



新しいマナビ はじめませんか？



キバンインターナショナルでは、開発部門、営業、総務部門まで全部門で、日本eラーニングコンソシアム認定のSCORMアセスサ資格を取得しています。高い専門性をもったスタッフが、皆様のeラーニング担当者として親身に相談にのることをお約束いたします。

eラーニング SmartBrainは、これまでのeラーニングシステムの開発経験を活かし、これまでは実現出来なかった機能を実現した新しいタイプのeラーニングシステムです。これまでにない、3大特徴と10のセールスポイントがあります。

3大特徴

- 1.PC+iPhone対応のeラーニングシステム
- 2.コンテンツの販売機能を実装
- 3.オンライン手続きで即利用開始

10のセールスポイント

- 1.PC+スマートフォン
- 2.コンテンツの販売機能
- 3.電子データの教材化
- 4.既存のWebをeラーニングシステム化
- 5.多言語対応
- 6.導入までスピーディ
- 7.利用方法をeラーニングで学習
- 8.Win,Macに対応
- 9.徹底した使いやすさ
- 10.専門家によるサポート

無料体験版のご提供

SmartBrainは、無料プランの提供を行っています。

- 20名様まで完全無料。初期費用も無料。
- オンライン上から申請、数分で貴社専用のeラーニングシステムが設定されます。
- http://10000.bz/**** として設置され、登録したメールアドレスにIDとパスワードが届きます。

SmartBrainの無料登録はこちらから

<http://smartbrain.info>

有料版について

有料プランについては2種類の方式があります。

IDによる課金方式

- 20名を超える1 IDごとに 210円/月

同時接続数による課金方式（ユーザー登録数無制限）

- 同時接続2ユーザを超える1ユーザごとに 2,100円/月

契約最低期間： 1ヶ月



- PCとiPhoneの両方に対応 -

日本で最初に、PCとiPhoneの両方に対応したSCORM1.2対応のeラーニングシステムです。学習画面だけではなく、管理画面もiPhoneから利用することができます。外出先、自宅でもeラーニングや管理業務が行えます。



-コンテンツ販売機能-

コンテンツの販売機能を利用していただくことができます。支払は、ドル、ユーロ、元など17の通貨に対応しています。受け取りは、円で受け取りが可能です。

円以外に、カナダドル、ユーロ、英ポンド、米ドル、オーストラリアドル、ニュージーランドドル、スイスフラン、香港ドル、シンガポールドル、スウェーデンクローネ、デンマーククローネ、ポーランドズロティ、ノルウェークローネ、ハンガリーフォリント、チェココルナ、イスラエルシェケル、メキシコペソの通貨に対応しています。



-電子データをeラーニング教材として活用できます-

マイクロソフトのオフィス(WORD、エクセル)ファイル、PDFファイル、HTMLファイルをアップするだけで、SCORM教材に変換されます。また、FLV(FlashVideo)ファイルをアップすれば、学習に最適なビデオプレーヤーに組み込まれ、学習履歴を記録することができるようになります。

-既存のWebサイトを、eラーニングシステムに！-

既存のWebサイト、ブログなどに、1行だけのタグを埋込むことで、ログイン画面を設置し、eラーニングシステムを組み込むことができます。既存のWebサイト、Blog、社内システムをうまく活用して、eラーニングの利用率を上げる工夫ができます。

-多言語に対応-

日本語以外に、英語、中国語、韓国語に対応しています。これ以外の言語についても、順次増やしていく予定です。

-スピーディーに利用開始 オンラインで手続き-

すべての手続きを、オンライン化しました。お試し利用、オーサリングツールの30日お試し、申し込み、契約、支払い、利用停止までの手続きをオンラインでスピーディーに行うことができます。

-30日間存分にお試しください-

eラーニングシステム、eラーニング教材作成ツール、サンプルコンテンツ、導入ガイドなど、すべての機能を30日間、無料でお試し利用することができます。納得いくまで無料でお試し利用をしてから、注文にすすむことができるようになっています。

-レクチャーはeラーニングで-

利用方法、教材作成方法などを、eラーニングで学習、習得が可能です。利用したいと思ったその日、その時から、自分たちで学びながら、eラーニングについて学びながら、システムを導入、活用できるように設計されています。





- 多くのOS、ブラウザに対応 -

WindowsXP、WindowsVista、Windows7、MacOSXなど、多くのOSに対応。OSだけではなく、Internet Explorer6、Internet Explorer7、Internet Explorer8、Firefox3、Safari3、Safari4、Chrome2(Windows版)、Chrome3、Firefox3、Internet Explorer6.0、Safari3、Safari4、Chrome2(MacOSX版)など、多くのブラウザにも対応しています。

- 言語設定を追加可能 -

お客様自身でその他の言語を自由に追加することができるようになっています。管理画面から言語設定を選んで、言語を追加、翻訳した単語を追加することで、お客様自身で多言語化ができます。

- SaaS,ASP型サービス -

eラーニングシステム SmartBrainは、ASP(SaaS)型サービスですので、お客様がサーバーやネットワークの準備をする必要がありません。申し込み後、即利用を開始することができます。



- SCORM1.2に完全に対応 -

日本、世界でもっとも普及しているeラーニングの国際標準規格のSCORM1.2に完全準拠しています。eLearning System SmartBrainは、日本イーラーニングコンソシアム(eLC)のSCORM認証テストにLMS-RTE3(レベル3:基準をすべてクリアしたもっとも高いレベル)で合格した製品です。

- 専門家によるサポート体制 -

eラーニングの専門家、SCORMアセッサ、ネットワーク、サーバーの専門家など各種専門家の充実したサポート体制を持っています。



- 教材作成ツールとの互換性を保証 -

下記の2パック(合計7種類)の教材作成ツールとの互換性を確認しています。

PC用教材作成ツール (eLearning Suite For PC)

- ・PPT2Flash Professional
- ・QuizCreator
- ・LectureMAKER
- ・DemoCreator
- ・WebVideo Author

モバイル用教材作成ツール (eLearning Suite For Mobile)

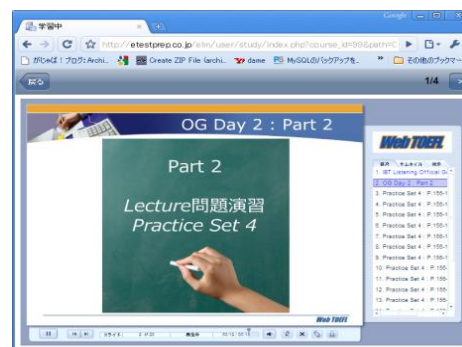
- ・PPT2Mobile
- ・Video2Mobile (発売予定)
- ・DVD2Mobile (発売予定)

コース管理
ユーザ管理
入金管理
メール送信設定
メール送信履歴
メール一括送信
ログインフォーム作成
成績
ポータル管理
ASP管理
システム情報

▲管理者メニュー



▲ユーザー画面



▲学習者の画面

SmartBrainの動作環境

ユーザ環境	必要最低限の条件
OS	Microsoft Windows XP
	Microsoft Windows Vista
	Microsoft Windows 7
CPU	Pentium III 1GHz以上
メモリー	512MB以上
画面解像度	1024 × 768dpi 以上

販売店



● ● ● ●
**会員限定・課金機能付インターネット生中継
 ナマチューナーサービス**

<http://ustreamer.jp>

すべての人にeラーニングを！！ eラーニング専門企業 キバンインターナショナル

KiBAN
INTERNATIONAL

☎ 03-5846-5800
営業時間 10:00~17:00 (土日祝はお休み)

ホーム 製品情報 会社概要 お問い合わせ

さらに大きな画面はこちら

twitter

TwitterのID、パスワードでログインしてください。

ID: Pass:

chocolat J RT @kiban: パワーポイントにアニメーションや音楽をつけたものを、動画ファイルに変換できるので、携帯電話向けに配布できます。<http://ppt2mobile.jp> というツールで、16,800円です。
#kibaraji <http://elearning.co.jp>
2010/04/19 13:34:15

pencil kakuda RT @kiban: パワーポイントですが、こんなすごいビデオが作れます、、、という紹介をしています。
<http://blogelearning.co.jp/?p=5728> で紹介しています。
#kibaraji <http://elearning.co.jp>
2010/04/19 13:28:33

colacaco さすが三輪先生、速い！ @mark_yk 岩手大学の三輪先生がiPhone向けの漢字学習システムを開発されました。
<http://ow.ly/1A3vm> MT iPhone @yukahiro100 iPhoneやiPadでは...
#kibaraji
2010/04/19 13:23:07

mark_yk @colacaco 思い出したのですが、岩手大学の三輪先生がiPhone向けの漢字学習システムを開発されました。
<http://ow.ly/1A3vm> MT @colacaco: iPhone @yukahiro100 iPhoneやiPadでは... #kibaraji
2010/04/19 13:05:02

kiban ゲストを招いて番組を作るのなら、特番ということで、時間を長めにとって放送してほしい。eラーニングの教材を作る方に役立つ情報。iPad、iPhoneでどのようなeラーニングを実現するのかわきりと伝える用にしたい。 #kibaraji <http://elearning.co.jp>
2010/04/19 12:59:44

● ニュース&トピックス

- 2010年04月07日 「杏ぼろし」の初回放送を行いました。
- 2010年04月03日 eラーニングシステム SmartBrain 4月3日アップル社のiPad対応版をリリース
- 2010年04月02日 eラーニングシステム SmartBrain 4月15日にケータイフォン対応版をリリース
- 2010年04月01日 月額0円～ 会員限定の生中継配信ASPサービス

- ・帯域保証
- ・広告なし
- ・特定のドメインのみへ配信

- ・オリジナルのTwitterクライアント
- ・誘導先URLを自由に設定
- ・ハッシュタグが設定可能

簡単な設定でログイン画面を御社のWebサイトへ埋め込むことが可能です。

- 機能比較 -

	USTREAM Free	USTREAM	ナマチューケーサーサービス
無料	○	Watershed	
チャット	○	○	○
チャット(URL独自)			○
クローズドチャット			○
品質保証		○	○
広告なしの配信		○	○
会員専用の配信		△	○
課金			○
メール一斉送信			○
ユーザ登録			○
履歴			○
iPhone	○		
Poll(投票)	○	○	○

- 価格 -

プラン	初期費用(税込)	価格(税込)	時間人の制限を超えた場合(税込)
フリープラン	0円	0円/月	0円/時間人
ベーシックプラン	31,500円	19,950円/月	80円/時間人
スタンダードプラン	31,500円	52,500円/月	60円/時間人
プレミアムプラン	31,500円	210,000円/月	40円/時間人



- プラン比較 -

プラン	ユーザ管理機能	チャット機能	特定のユーザへの配信	帯域保証	課金機能
フリープラン	○	○	△	X	X
ベーシックプラン	○	○	○	○	X
スタンダードプラン	○	○	○	○	○
プレミアムプラン	○	○	○	○	○

プラン	ユーザ数	配信プラットフォーム	対象
フリープラン	50 人まで	USTREAM	小規模
ベーシックプラン	無制限	Watershed 延べ500時間人まで配信可能 (例:月に50人で10時間程度)	小規模
スタンダードプラン	無制限	Watershed 延べ2000時間人まで配信可能 (例:月に200人で10時間程度)	中規模
プレミアムプラン	無制限	Watershed 延べ11000時間人まで配信可能 (例:月に1000人で11時間程度)	大規模

- オプション -

サービス名	金額
配信のセットアップ(カメラ1台)	50,000円 / 日
配信のセットアップ(カメラ2台)	100,000 円/日
技術者派遣(一日)	150,000円/日
技術者派遣(半日)	100,000円/日
スタジオレンタル	2010年6月末まで無料(7,000円/時間)
配信トレーニング	200,000円
機材レンタル(PC+マイク+Webカメラ)	10,000 円/日
その他中継に関する業務	6,500円/時間

1. 月額0円～の生中継が可能
フリープランでお試し利用ができます。
有料プランは初期費用31,500円＋月額19,950円～
2. Ustream/Watershedを利用して、会員限定の配信が可能
Ustreamはパスワードロック機能のみ
Watershed(有料プラン)では特定のIP/ドメインのみへ配信可能
3. Watershedで、広告のない、帯域保証型の動画配信が可能
有料プランでは広告なし、Ustreamと違い安定配信(SLA99.9%)
4. オンデマンド配信が可能
既存のコンテンツや、生中継中に録画したコンテンツを
アップロード、有効利用できます。
5. 生中継・オンデマンド配信への課金が可能
PayPalを使って、VISAやMasterCardを使ったカード課金が可能
6. 専用Twitterとの連携でリアルタイムのやり取り
ハッシュタグ、URLを自由に設定可能。
リアルタイムでのやりとりが可能
7. 既存ページにログイン画面を埋め込み可能
タグを埋め込むだけで、ログイン画面を設定することが可能。
これまでのページを有効利用できます。
8. ユーザの履歴を記録、ダウンロード可能
誰がどの程度見たのか、といった履歴から、番組の視聴率統計
などを検討することができます。

お問い合わせ

株式会社キバンインターナショナル

担当: 長谷川、湯川

<http://ustreamer.jp>

お問い合わせフォーム: http://ustreamer.jp/?page_id=6

電話: 03-5846-5800

メール: international@kiban.jp

住所: 〒101-0021 東京都千代田区外神田 6-7-3 セイコービル4F



Wondershare

PPT2Flash

パワーポイントファイルをFlash教材に！

PPT2Flash Professionalのおすすめポイント

- これまで社内で作成してきたパワーポイントデータを有効利用して、教材を作成しませんか？
- Flashに変換されますので、データをコピーされたり、画像をコピーされる心配がありません。
- 学習者は、ブラウザ(要FlashPlayer)さえあれば、学習を開始することができます。
- QuizCreator作成の試験や、DemoCreator作成のムービーファイルを組み込むことが可能です。
- Web用、CD-ROM用、eラーニングシステム用(SCORM)用など、多彩な用途向けに変換することができます。

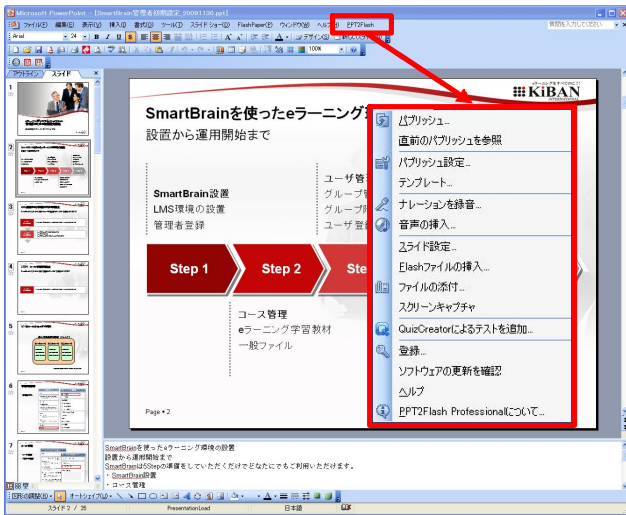
¥29,400

(税込)

パブリッシュ！



多彩な変換方式 - PowerPointファイルから、多様な形式で変換ができます。



E-mail用に交換

E-mail用の交換では、E-mailでの送信用にファイルサイズを小さく抑えて変換できます。

EXEファイル出力

CD-ROMでの配布用に、実行ファイルでの出力ができます。自動再生CD作成用ファイルの生成もできます。

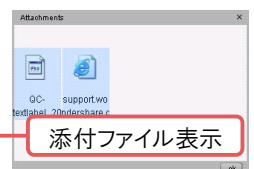
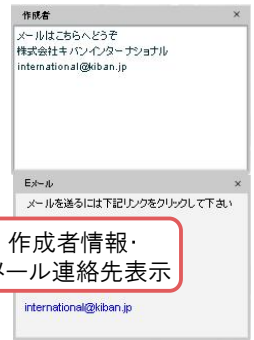
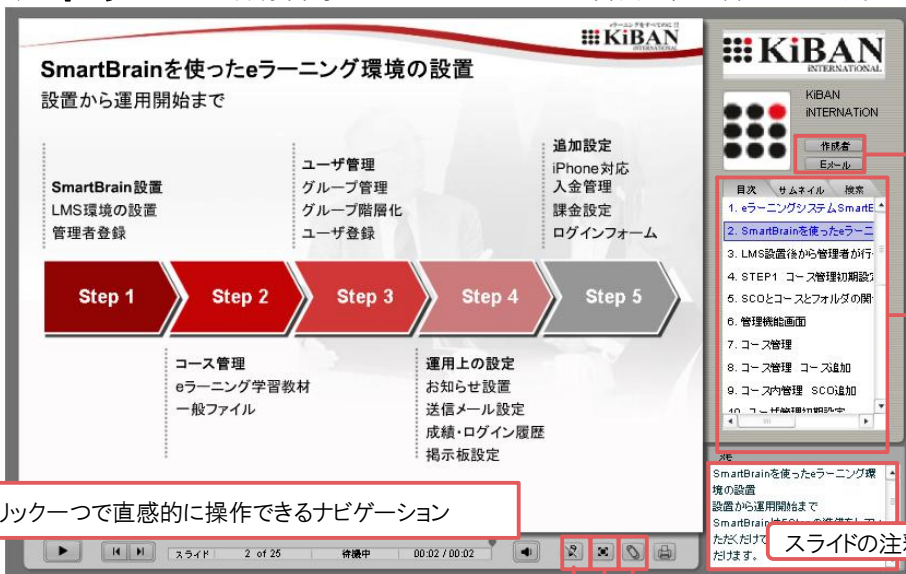
Web用に交換

Web用の交換ではページタイトル、出力先を指定できます。FTP設定を済ませておけば、そのままFTPでアップロードもできます。

LMS用に交換

LMS用の交換では、対応させる規格(SCORM、AICC)、タイトル、出力先を指定して変換、そのままFTPでアップロードもできます。

プレイヤー - お客様自身でプレイヤーのパーツを自由に組み替えれます。



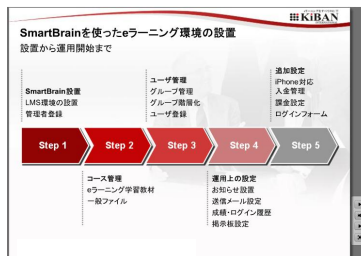
クリック一つで直感的に操作できるナビゲーション

スライドの注釈表示

ペンツール有効・無効切替

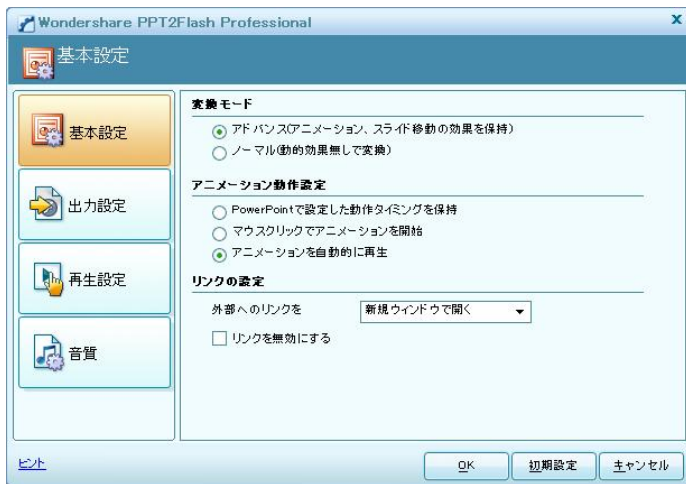
表示画面切替

サムネイル検索切替



添付ファイル表示

柔軟な出力設定 – パブリッシュ設定から、出力ファイルの設定を行えます。



基本設定

アニメーション変換の有無、外部リンクを開くウィンドウの設定等、基本的な設定を行います。

出力設定

出力ファイルの再生品質、出力時の圧縮設定等を行います。

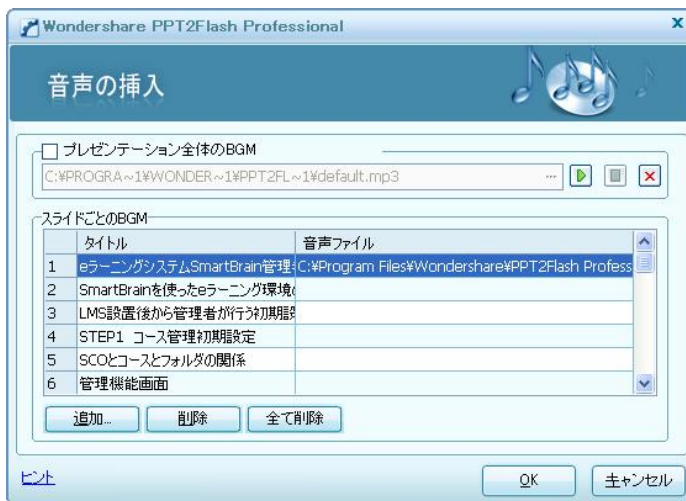
再生設定

出力ファイルの再生速度、再生開始タイミング、パスワード保護、再生終了時の動作等を設定できます。

音質

用途に合わせて、高音質のまま出力したり、出力ファイルサイズを抑えるために低音質に設定したりすることが可能です。

音声・ナレーションの追加 – 出力ファイルにBGMやナレーションを追加できます。



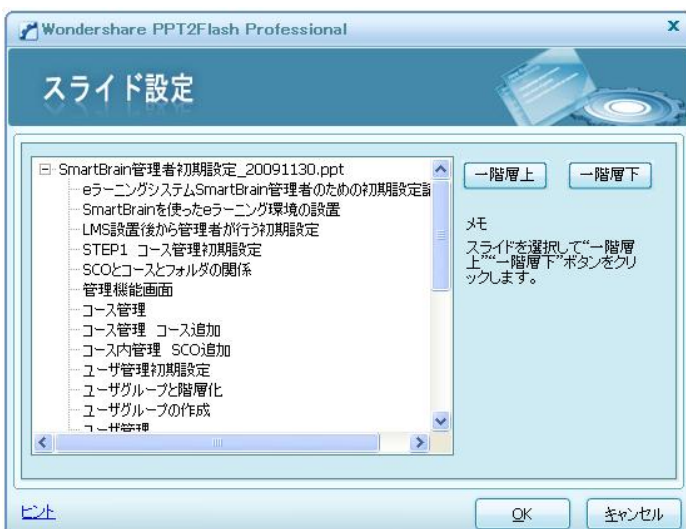
ナレーション録音

各スライドに追加するナレーションを録音できます。

音声の挿入

各スライドに、あるいはプレゼンテーション全体に、BGMやナレーションを追加できます。

スライド設定 – コンテンツの構造の設定を行えます。



スライド設定

元原稿の構造を変更せずに、パブリッシュ結果の構造だけを変更できます。

学習を手助けする様々な機能

・Flashファイルの挿入

スライドの前後にFlashを挿入できます。

・ファイルの添付

各スライドに5個まで、添付ファイルを設定可能。URLを指定して外部リンクの添付も可能。

テンプレート設定

テンプレートを利用して、出力ファイルの外観・表示情報等を設定できます。



ロゴ

再生までのロード中と、テンプレートのロゴ部分にロゴを表示することができます。

作成者情報

教材作成者の情報を設定します。

テンプレート

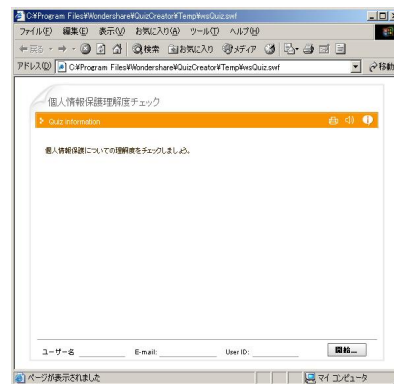
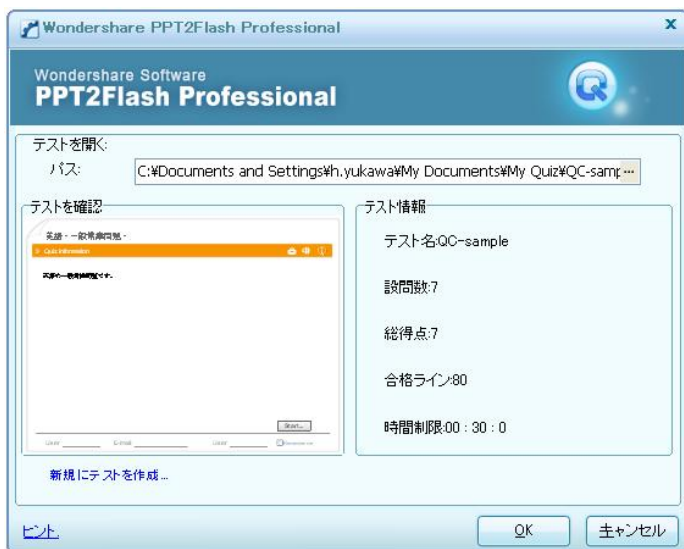
テンプレートからスタイルを選択、出力ファイルを再生するプレイヤーの外観、表示する情報を設定します。

テキスト編集

出力ファイルの各部分のテキストを自由に設定できます。日本語の入力も可能です。

QuizCreatorとの連携

QuizCreatorで作成したクイズを挿入、新規にクイズを作成して挿入、連携により教材作成の可能性が広がります。



※PPT2Flash Professionalは株式会社キバンインターナショナルの製品SmartBrainの推奨オーサリングツールです。Wondershare社により開発され、総代理店である株式会社キバンインターナショナルが日本における独占的販売・サポートを担当します。

※30日間試用可能なお試し版を、
<http://ppt2flash.jp>
よりダウンロード頂けます。

ユーザ環境	必要最低限の条件
対応OS	Windows XP/Vista
メモリー	128MB (256MB 以上推奨)
ディスクの空き容量	31MB以上
その他動作環境	Microsoft PowerPoint 2003対応 Microsoft PowerPoint 2007対応 Adobe Flash Player 8.0以上 Microsoft DirectX 8.1以上



Wondershare

QuizCreator

プログラミング不要！Flashテスト作成ツール

QuizCreatorのおすすめポイント

- プログラミングの知識は一切不要で、自動採点される試験問題を開発することができます。
- 9種類のタイプの試験問題を作成することができます。
- 問題は、エクセルにエクスポート(書き出し)と、インポート(読み込み)ができます。
- 印刷用のテスト用に、Wordに試験問題を書き出すことができます。
- 国際標準規格のSCORM1.2、SCORM2004、AICCの形式で書き出すことができます。
- 試験問題は、Flashファイルに書き出されるため、ブラウザとFlashPlayerがあれば利用できます。

¥16,800

(税込)

パブリッシュ！



テスト教材完成！

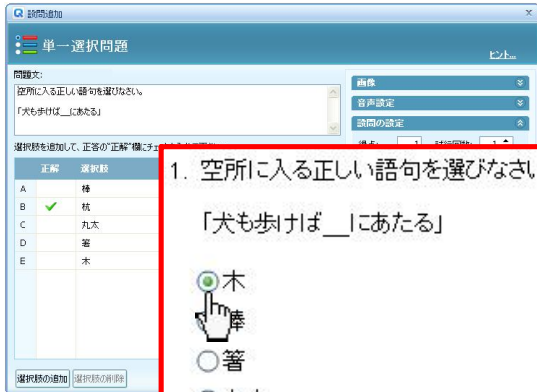
問題入力

多様な問題形式

正誤問題、多肢選択問題、正序問題など
9種類の問題形式で、目的にあった問題が作成できます。

単一選択問題

選択肢から正しい回答の一つを選びます。



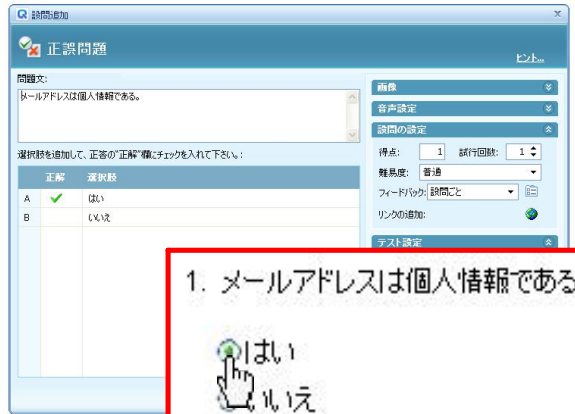
1. 空所に入る正しい語句を選びなさい。

「犬も歩けば__にあたる」

- 木
- 棒
- 箸
- 丸太
- 杭

正誤問題

○×の二者択一問題です。

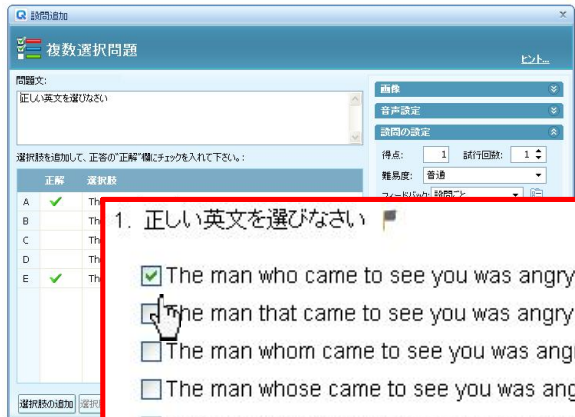


1. メールアドレスは個人情報である。

- はい
- いいえ

複数選択問題

選択肢から複数の正しい回答を選びます。

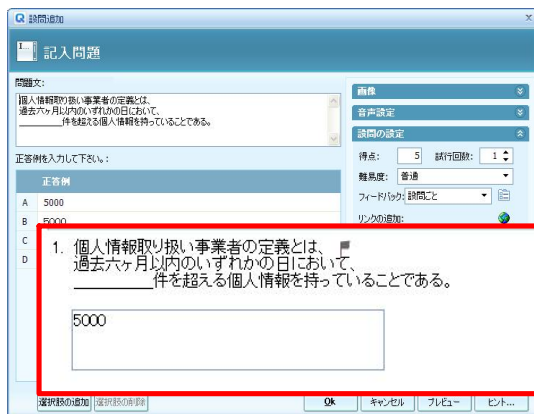


1. 正しい英文を選びなさい

- The man who came to see you was angry.
- The man that came to see you was angry.
- The man whom came to see you was angry.
- The man whose came to see you was angry.
- The man which came to see you was angry.

記入問題

空欄に入る回答を記入します。

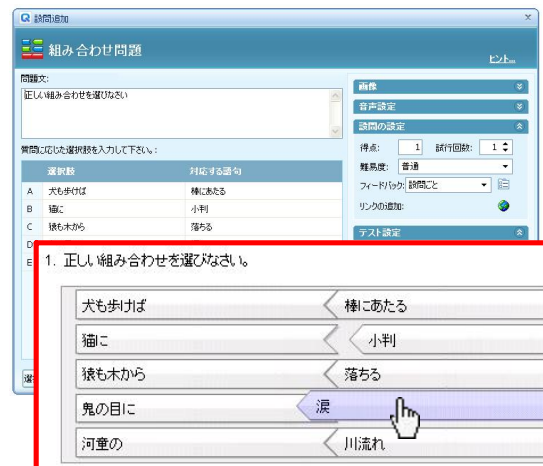


1. 個人情報取り扱い事業者の定義とは、過去六ヶ月以内のいずれかの日において、何を超える個人情報を持っていることである。

5000

組み合わせ問題

正しい組み合わせを選びます。

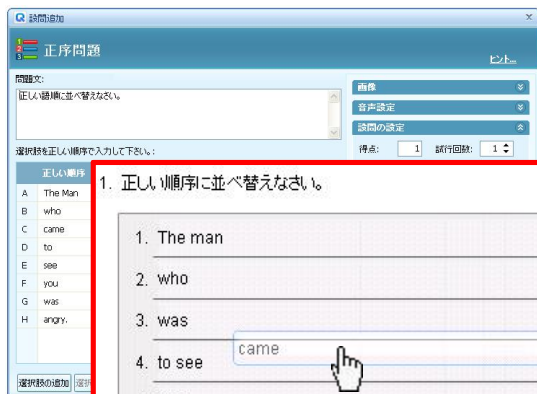


1. 正しい組み合わせを選びなさい。

- 犬も歩けば 棒にあたる
- 猫こ 小判
- 猿も木から 落ちる
- 鬼の目に 涙
- 河童の 川流れ

整序問題

選択肢を正しい順序に並べ替える問題です。



1. 正しい順序に並べ替えるなさい。

1. The man
2. who
3. was
4. to see
5. you
6. _____
7. angry

came

穴埋め問題

各場所に入る選択肢を選択します。



1. 次の各箇所当てはまる選択肢を選びなさい。(1)人よれば(2)の知恵

1. 三
 2. _____
- items:
- 天神
 - 文殊
 - 四

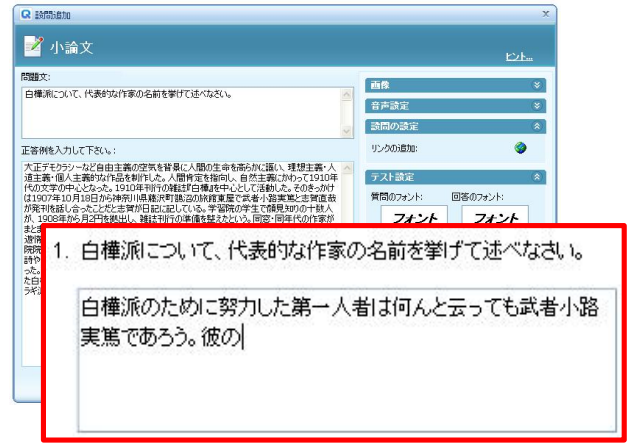
クリックマップ

画像内の正しい範囲をクリックして回答します。



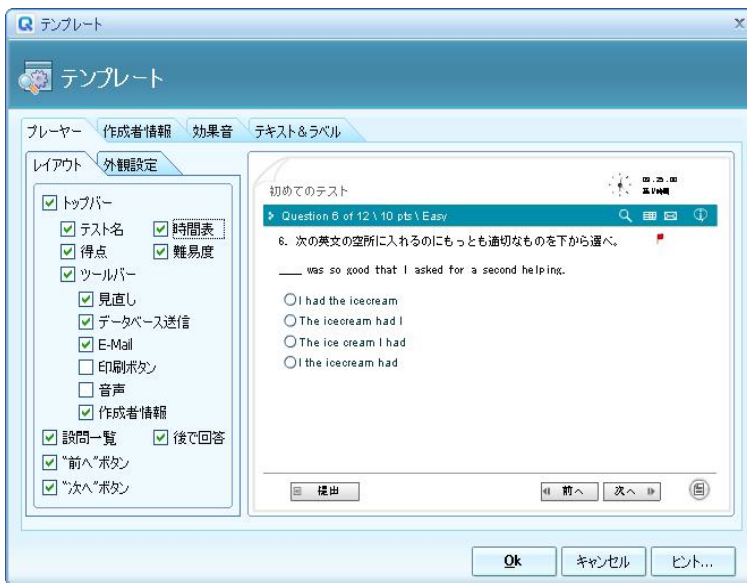
小論文

設問に対し、短文を記入して回答します。



テンプレート

テンプレートを使用して、問題を表示するプレイヤーの外観を設定できます。



テンプレート設定

テンプレートからスタイルを選択、プレイヤーの外観、表示情報を設定します。

作成者情報

問題画面で表示する、問題作成者の情報を設定します。

テキスト&ラベル

問題画面の各部分のテキストを自由に設定できます。日本語の入力も可能です。

多彩な出力形式

Web用、LMS用、CD用等、MS Office (Word, Excel) など用途に合わせた出力ができます。



Web用出力

問題をWebサイトで使用するためのhtmlファイルと共に出力されます。

LMS用出力

LMSでの使用するためのhtmlファイルが、SCORM1.2やSCORM2004形式で出力されます。同時にアップロード用のzipファイルも出力されます。

PPT2Flash用出力

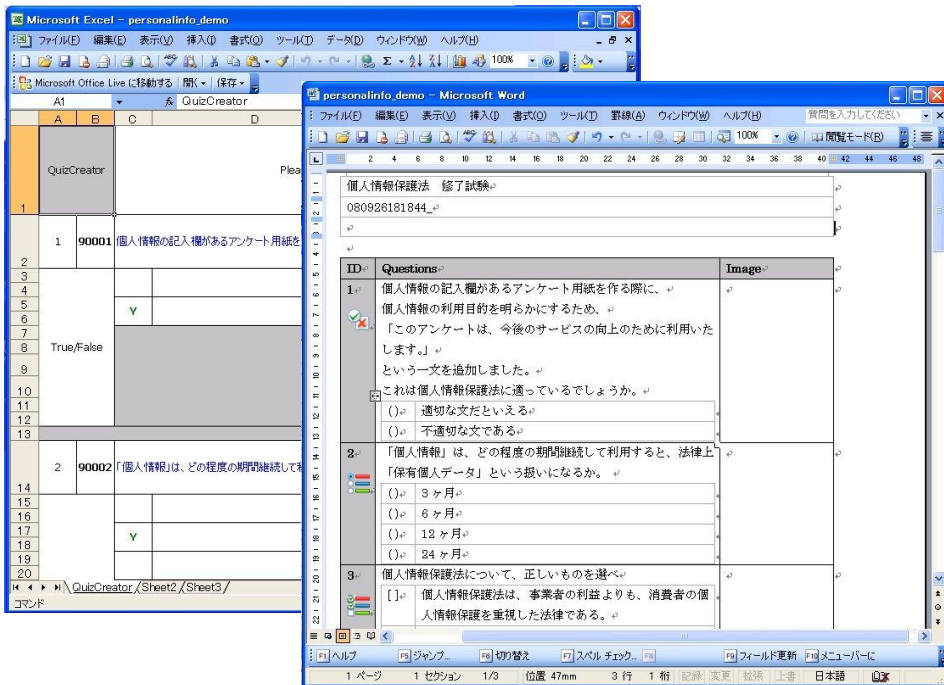
PPT2Flashで作成される教材に挿入できる問題として出力されます。

CD/EXE用出力

単体の実行ファイルとして出力します。自動再生CD作成用のファイルとして出力することもできます。

MS Office用出力

Word向けに書き出してペーパーテストとして活用したり、Excel向けに出力してバックアップを取ることができます。



Excel形式の入力、出力に対応
 既存のExcelから問題を作成することができます。また、作成した問題をExcelで出力することもできます。

Word形式の出力に対応
 作成した問題をwordで書き出すことができますから、受講者に紙媒体で問題を出すことが可能です。

問題の設定 – 合格点・制限時間・パスワード保護・問題終了後の動作等、ランダム出題などの設定が行えます。



テスト情報設定
 タイトル、内容説明等、一般的な情報を設定します。

基本設定
 各問題の得点、試行回数、フォント設定等の初期値を設定します。

テスト設定
 問題・選択肢のランダム化、合格点・制限時間等の設定が行えます。

テスト結果設定
 問題終了後のメッセージ、動作等の設定が行えます。

問題・選択肢のランダム化
 テスト設定から、出題順序、選択肢にそれぞれランダム表示を設定できます

テストの自動採点
 テスト内の全設問回答後、テストは自動採点され、設定に従い合否メッセージが表示されます。

※QuizCreatorは株式会社キバンインターナショナルの製品SmartBrainの推奨オーサリングツールです。
 Wondershare社により開発され、総代理店である株式会社キバンインターナショナルが日本における独占的販売・サポートを担当します。

※30日間試用可能なお試し版を、
<http://quizcreator.jp>
 よりダウンロード頂けます。

ユーザ環境	必要最低限の条件
対応OS	Windows XP/Vista
メモリー	128MB (256MB 以上推奨)
ディスクの空き容量	10MB以上(216MB以上推奨)
その他動作環境	Adobe Flash Player 8.0以上
	Microsoft DirectX 9以上付属



Wondershare

DemoCreator

PCの操作手順を簡単記録してeラーニング教材に！

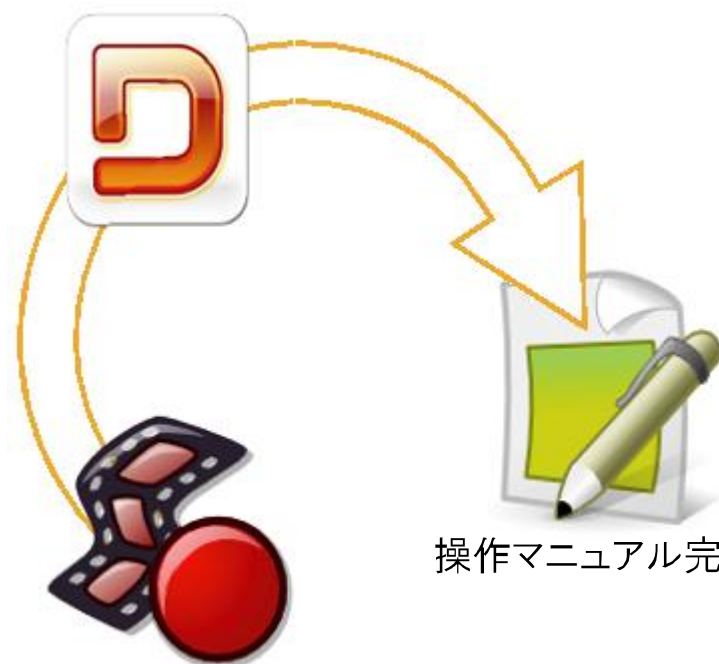
DemoCreatorのおすすめポイント

- 画面操作を録画して、動画マニュアルや機能説明を作成することができます。
- クリック先、入力先などに、自動的に説明を追記することができます。
- 国際標準規格のSCORM1.2、SCORM2004、AICCの形式で書き出すことができます。
- Flashファイル以外にも、AVIファイルで書き出すため、PowerPointに貼り付けや、ビデオ編集ソフトでの利用が可能です。

¥16,800

(税込)

パブリッシュ！



操作画面を録画

操作マニュアル完成！

スクリーン上の動きを、簡単にキャプチャー

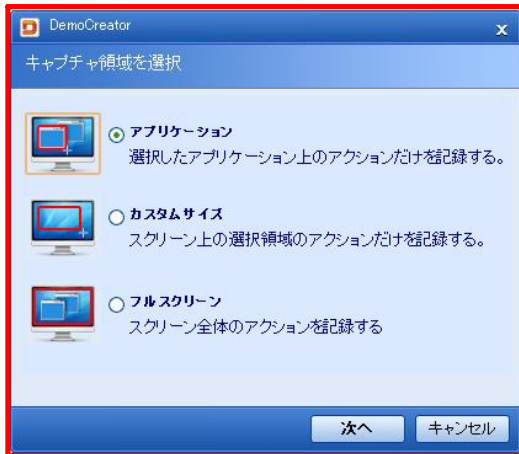
DemoCreatorは、専門的な知識や技術を持たなくとも、FlashやAVIを用いたプレゼンテーションを作成できます。わずかなクリック操作のみで自動的にスクリーン上の動きを録画し、ユーザーの感性や創造性を表現してくれます。

操作は極めて簡単で、

「録画」→「編集」→「パブリッシュ」

の3ステップで動画・ナレーションつきソフトウェア教材を作成します。

録画モード



＜起動画面＞

次の3つのモードから選択します。

- ・アプリケーション：
特定のアプリケーションの動きを録画します。
- ・カスタムサイズ：
設定された画面の中の動きを録画します。
- ・フルスクリーン：
全画面の動きを録画します。

録画中のアクション

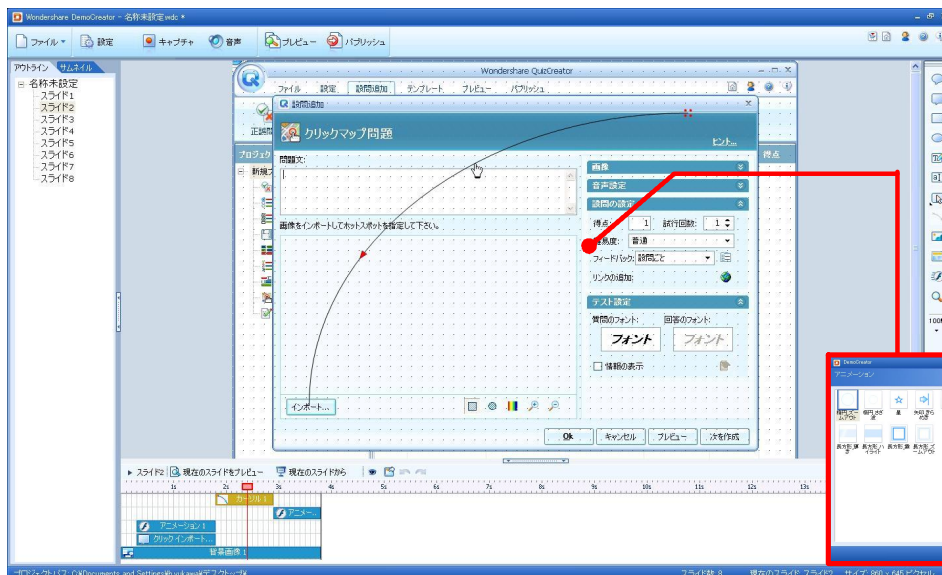


＜録画開始画面＞

録画開始時の設定で、次の要素も画面の動きと同時に録画されます。

- ・カーソル(マウスクリック)の動き
- ・キーボード操作
- ・ナレーション

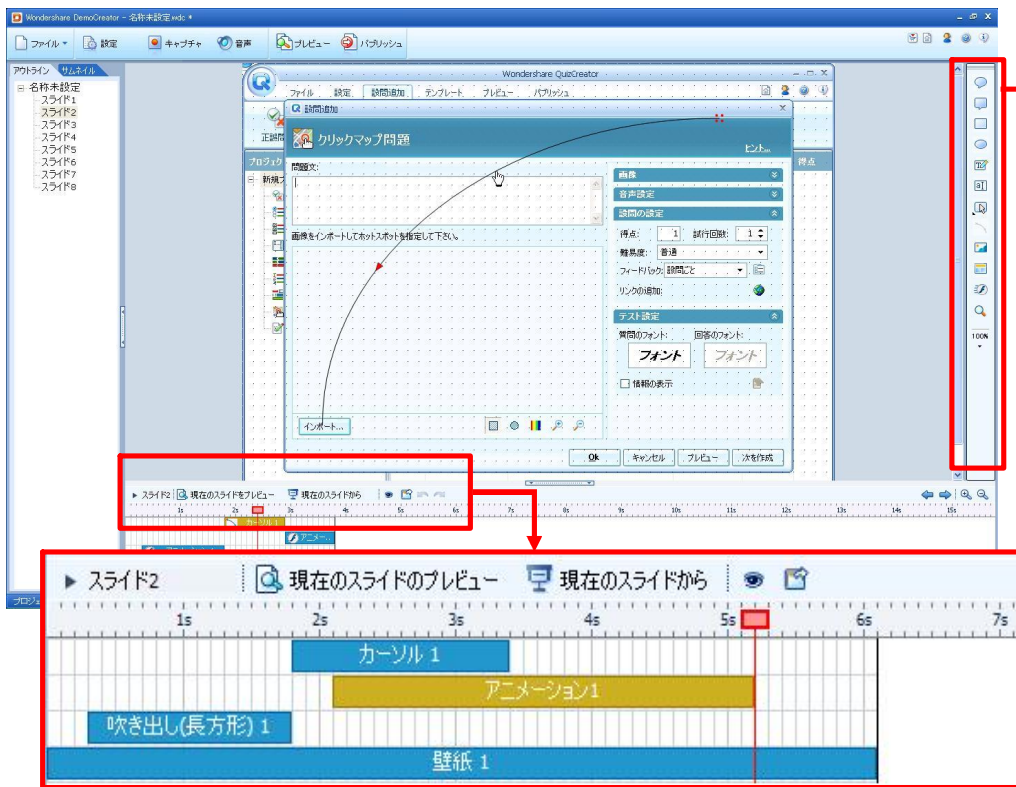
クリック動作の録画の設定



＜録画中画面＞

事前の設定で、カーソルの形状や、マウスクリック時のアニメーションも選択できます。

編集画面



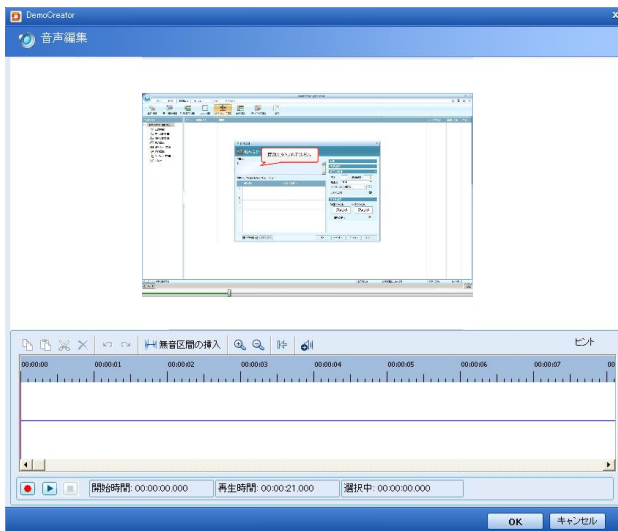
エレメント

画面に様々な図形や要素を追加して、直感的・効率的な説明が作れます。

- ・吹き出し(楕円)
- ・吹き出し(長方形)
- ・図形(楕円)
- ・図形(長方形)
- ・テキスト
- ・編集
- ・ボタン
- ・カーソル
- ・画像
- ・アニメーション

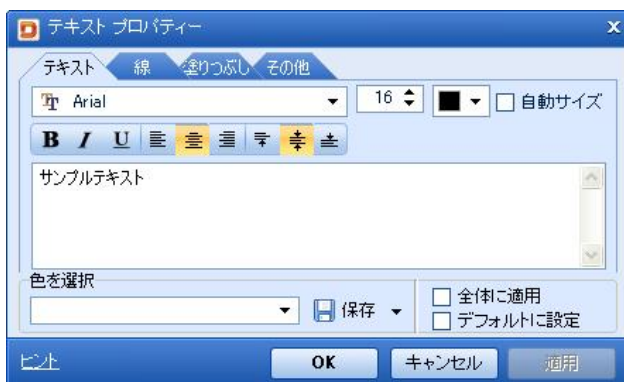
タイムライン・エディタ

1つのスライド上で各エレメントが、どれだけの時間表示されるかを調整できます。再生・終了時間や表示順序などは、タイムブロックのドラッグやスライドで直感的に調整できます。



音声ファイル追加

DemoCreatorでは音声ファイルの追加により、視覚にも聴覚にも訴えるデモを作成できます。また、マイクを接続して、ナレーションによる解説を録音することも可能です。

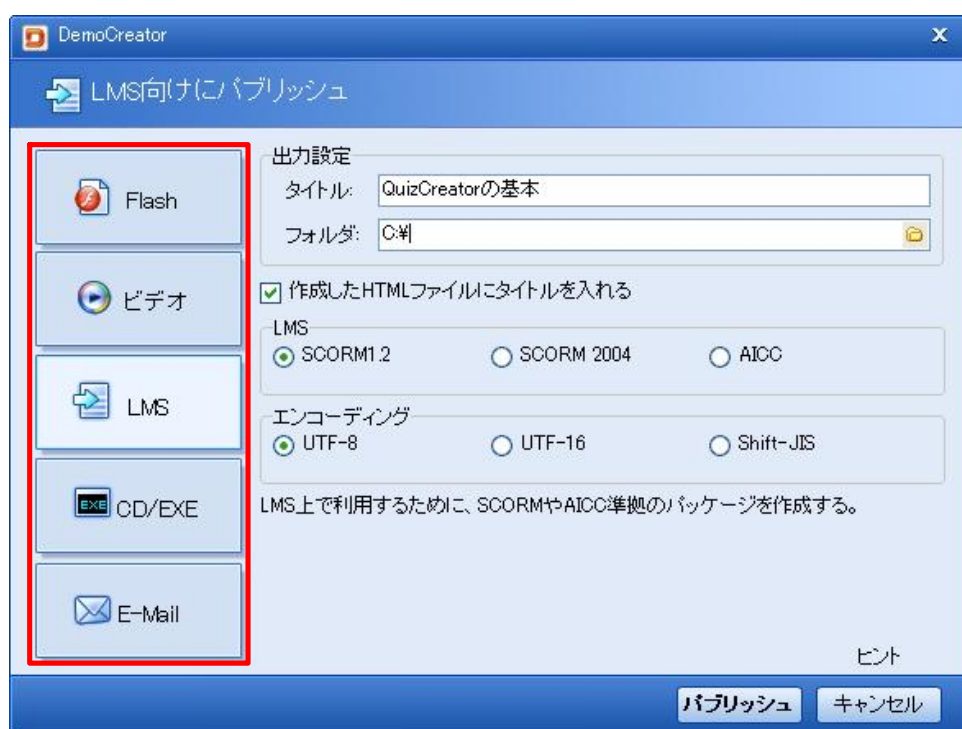


プロパティ設定

設定の変更や、その中に表示するテキストの入力ができます。画面上的エレメントか、タイムラインエディタのブロックをクリックすれば実行可能です。

多様なパブリッシュ形態

- ・Web用に: デモをFlash動画(SWFファイル)に変換し、インターネット上で共有できます。
 - ・LMS用に: デモをLMS向けの教材として使用できます(AICC/SCORM1.2/SCORM2004との互換性保証)。
 - ・CD用に: EXE ファイルでパブリッシュしCDに保存できます。
 - ・Eメール用に: ファイルサイズを小さく抑えて、メールで送信できます。
- ※また、Flash動画をアップロードできないWeb用に、動画のフレームを画像ファイルとしてパブリッシュできます。



※DemoCreatorは株式会社キバンインターナショナルの製品SmartBrainの推奨オーサリングツールです。
Wondershare社により開発され、総代理店である株式会社キバンインターナショナルが日本における独占の販売・サポートを担当します。

※30日間試用可能なお試し版を、
<http://democreator.jp>
よりダウンロード頂けます。

ユーザ環境	必要最低限の条件
対応OS	WindowsXP/Vista
メモリー	128MB (256MB 以上推奨)
ディスクの空き容量	25MB以上 (プログラムインストールのため) 512MB以上(FlashMovie利用時)
その他動作環境	Microsoft DirectX 9以上付属 Windows対応ディスプレイ (解像度800dpi×600dpi) Windows対応サウンドカード Adobe Flash Player 8.0以上



Wondershare

WebVideo Author

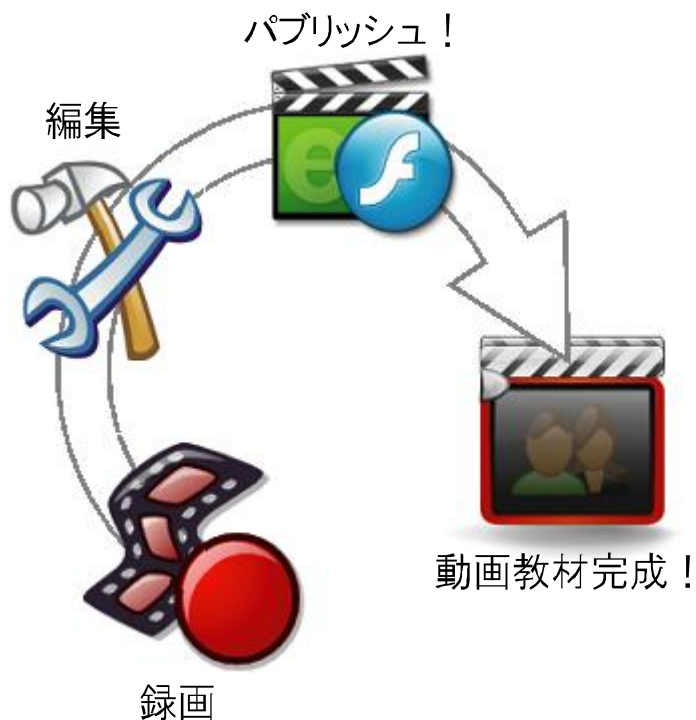
ビデオ教材簡単作成ツール

WebVideo Authorのおすすめポイント

- プログラミングの知識は一切不要で、動画を教材に変換できます。
- Webカメラや、ビデオカメラで撮った動画を教材に変換できます。
- AVI、WMV、MPEGなど、主要7種類の動画形式をインポートできます。
- 国際標準規格のSCORM1.2、SCORM2004、AICCの形式で書き出すことができます。
- すでに大量の動画を持っている方に特におすすめです。

¥16,800

(税込)




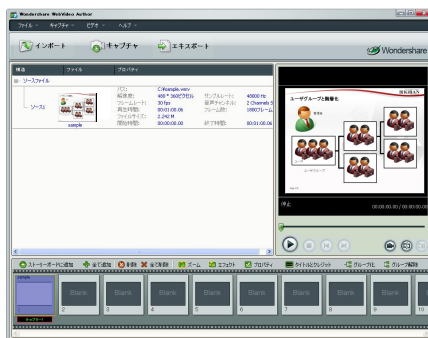
広範な取り込み形式 — 既存の動画ファイルも、自分で撮影した動画も取り込めます。

ファイルのインポート（取り込み）

標準的な7種類のファイル形式に対応しています。
 ⇒AVI, MPEG, WMV, MOV, ASF, FLV, RM
 また、画像ファイルも取り込めます(BMP, JPG, GIF, PNG)。

キャプチャ機能

Webカメラやデジタルビデオカメラで撮影した動画を編集・録画できます。
 普段お使いのビデオカメラやWebカメラで、簡単に動画コンテンツが作成できます。



簡単・安全な出力方法 — 3種類の 방법으로、作成した動画コンテンツを出力できます。

Flashビデオファイル(flv)

動画ファイル単体の、簡単な形式です。

Flash動画ファイル(swf)

本格的な動画配信向けの形式です。

LMS向けパブリッシュ（書き出し）

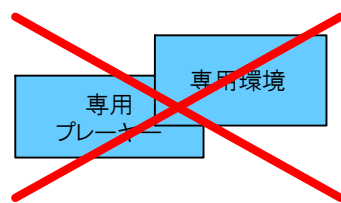
SCORM1.2、同2004、AICC準拠のeラーニングのための動画コンテンツとして、映像を書き出せます。



Flashにするメリットとは？

1.いつでも、どこでも、だれでも動画が見られます！

FlashプレーヤーはほとんどのPCにインストールされているため、見る側の環境(OS、ソフトウェア構成など)に関係なく動画を視聴できます。特定のプレーヤーや環境を、ユーザに設定してもらわなくても大丈夫です。



2.セキュリティ面でも高い安全性！

書き出されたFlashファイルは第三者によって改ざんされる危険性が低いです。コピーやリッピングも困難なため、安心して動画を配信できます。



Flashで簡単・安全に配信！

改ざん・盗用を防止








多彩な編集方法 — 簡単な操作で、様々な編集機能を利用できます。



ビデオウィンドウ

動画ファイルを再生しながら、追加した各エフェクトのプレビューができます。さらに、以下の作業もできます。

-   動画のコマ送り
-  スクリーンショットの撮影
-  映像を分割
-  キャプチャの開始

ストーリーボード

インポートした画像をドラッグ&ドロップで移動して、簡単に順番の変更やグループ化・階層化が可能です。また、ツールバーから様々な編集機能を利用できます。

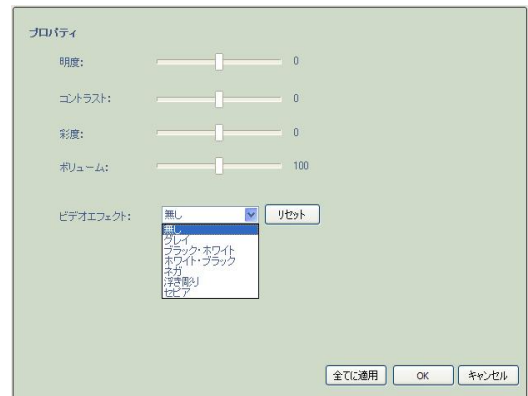
タイトル・クレジット編集

動画の冒頭や最後に、タイトルやクレジットを追加できます。



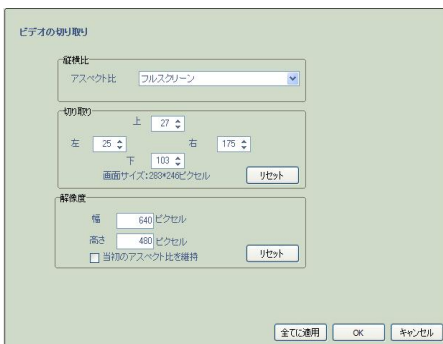
効果の設定

明度・コントラスト・彩度・ボリューム・ビデオエフェクトが設定できます。



ビデオ切り取り

動画画面の必要な部分を切り取れます。また、縦横比・解像度の変更ができます。



動画・音声設定

音声や動画の品質が調整できます。

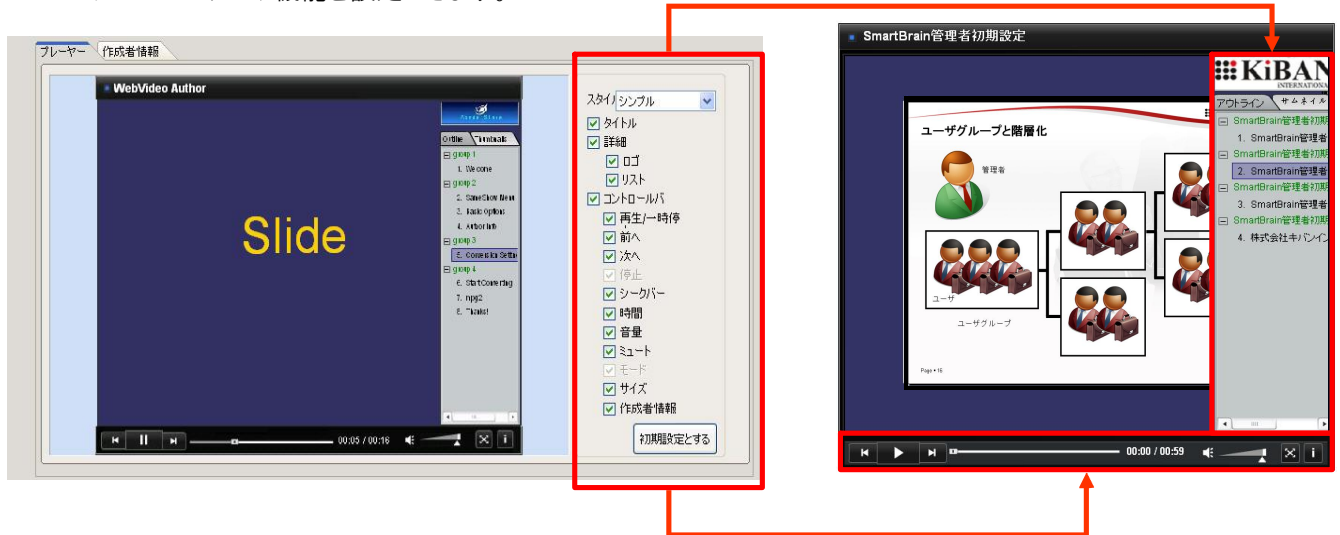


テンプレート・作成者情報設定

プレーヤーの設定や、作成者情報の記載など、動画の再生や配信に必要な情報設定ができます。

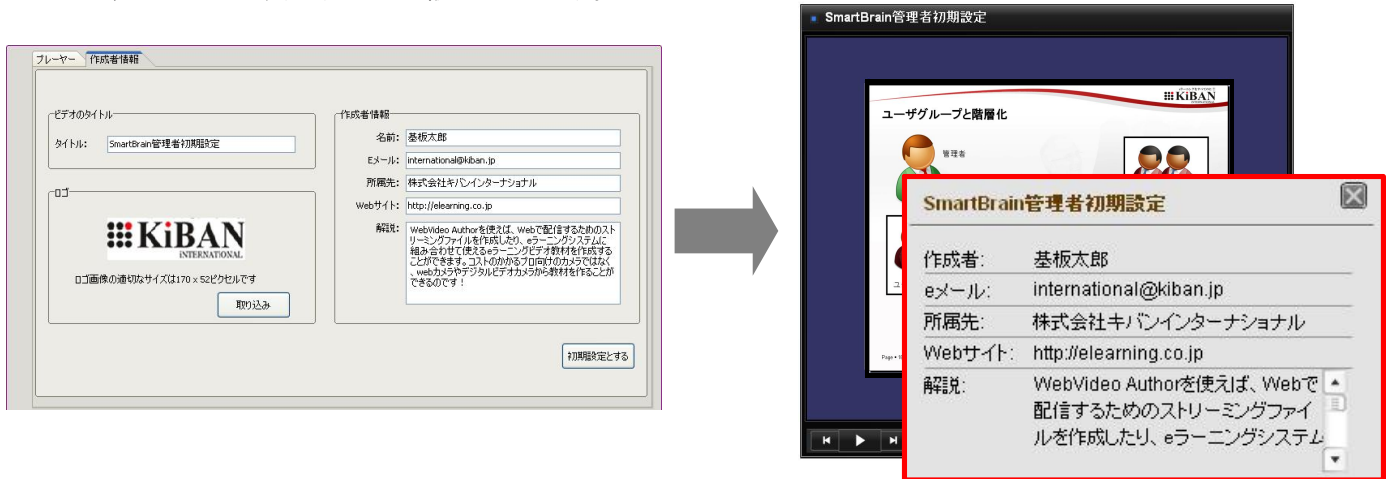
テンプレート設定

プレーヤー上のボタンや機能を設定できます。



作成者情報

動画の作成者に関する詳細情報を記載できます。
(氏名、所属先、連絡先など)
また、プレーヤーに表示するロゴの設定もできます。



※WebVideo Authorは株式会社キバンインターナショナルの製品SmartBrainの推奨オーサリングツールです。
Wondershare社により開発され、総代理店である株式会社キバンインターナショナルが日本における独占的販売・サポートを担当します。

※30日間試用可能なお試し版を、
<http://webvideoauthor.jp>
よりダウンロード頂けます。

ユーザ環境	必要最低限の条件
対応OS	Windows XP
CPU	1.8GHz Intel® Pentium® または AMD® Athlon 1600+ processor
メモリー	128MB DRM (256MB以上推)
ディスクの空き容量	25MB(プログラムインストールのため) 1GB(一時ファイル保存のため)
その他動作環境	Windows対応ディスプレイ(解像度 800dpi/600dpi以上)
	Windows対応サウンドカード (ナレーション再生・録音用にマイク・スピー カーをお勧めします)
	Adobe Flash Player 8.0以上 Microsoft DirectX 8.1以上



Wondershare

PPT2Mobile

パワーポイントファイルからモバイル用教材に！

PPT2Mobileのおすすめポイント

- 既存のPPTファイルを簡単に動画に変換できます。
- 多数の動画形式に対応しているため、携帯、スマートフォンはもちろん、PSPにも対応しています。
- デジタルサイネージを考えているお客様におすすめです。

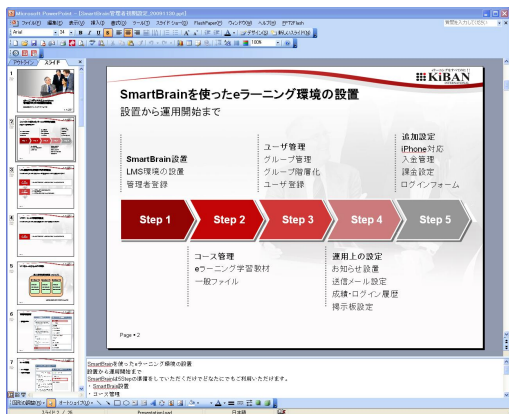
¥16,800

(税込)

パブリッシュ！



簡単な取り込み・変換方法 — ボタンを押すだけで、ファイルをすばやく取り込み・変換できます。

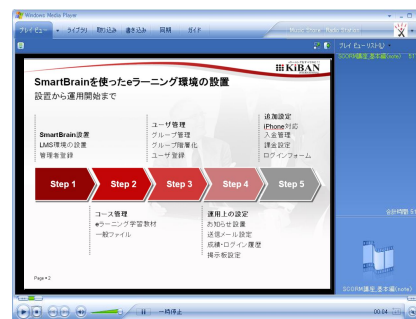


多彩な出力形式 — 各種モバイル機器向けに、動画を出力できます。



対応ファイル形式

MPEG1、MPEG2、MP4、AVI、QuickTime
出力された動画ファイルは、携帯電話やPDA、MP3プレーヤーで視聴可能です



各プレーヤー専用形式

次の各プレーヤー専用の形式で出力可能です。
iPod、iPhone、Pocket PC、PSP、BlackBerry、Apple TV、3GP



※PPT2Mobileは、Wondershare社により開発され、総代理店である株式会社キバンインターナショナルが日本における独占の販売・サポートを担当します。

※30日間試用可能なお試し版を、
<http://ppt2mobile.jp>
よりダウンロード頂けます。

ユーザ環境	必要最低限の条件
対応OS	Windows XP/Vista/7
CPU	1.8GHz Intel® Pentium®プロセッサ、または AMD® Athlon 1600+ 以降
メモリー	256MB(512MB以上 推奨)
ディスクの空き容量	25MB(インストール用) 2GB(変換用)
その他動作環境	ディスプレイ 16ビットカラー-XGA(1024*768)以上
	Windows対応サウンドカード
	PowerPoint2003対応 PowerPoint2007対応

Content Authoring Tool
LECTUREMAKER

高機能なeラーニング教材作成ソフト

LectureMAKERのおすすめポイント

- ・多様なレイアウトデザイン、テンプレート提供
 - ・様々なマルチメディアオブジェクトの挿入
 - ・数式編集、図形編集、グラフ編集等で自由なオブジェクト挿入が可能です
 - ・コンテンツが実行できるドメインをしてコンテンツの保護が可能です。
 - ・SCORMパッケージとして保存が可能なのでLMSに載せて運用可能です。
-

¥99,750

(税込)

多様なファイル形式に対応

- 動画・画像データなどの多様なマルチメディア資料とPower Point、Flash、HTML文書を、専用編集ツールで加工することで、プロフェッショナルレベルのeラーニングコンテンツを作成することができます。



迷わない、分かりやすい操作画面

- 初期画面はPower Point2007に近いデザインとなっており、スムーズに操作できます。
- オブジェクトの位置調整や、属性の設定を簡単に行えます。

● 画面構成要素

① メニュー表示列

② メニューバー

③ スライド画面

④ プレビューボタン


⑤ 状態表示バー

⑥ スライド作業ウィンドウ

①メニュー表示列:現在作業中のファイルの名前を表わします。
 ②リボンメニュー:リボンメニューはタブ,グループ,命令の種類形態で構成されています。
 タブ:リボンメニューで重要部分を構成する要素で上に表示されています。
 グループ:タブと関連がある命令等を組み込んだことで特殊種類の作業でよく使う命令等が含まれてあります。
 命令:タブとグループ別に表示されて機能が表示されて、クリックすると必要なメニューが表示されます。
 ③スライド画面:スライド内容を小さい図の形式で表示します。
 ④表示ボタン:基本スライド、いろんなスライド表示、現在のスライドから実行、スライド追加、スライド削除を選択することができます。
 ⑤状態表示列:作業中のスライド位置、画面タイトル、画面サイズを表示します。
 ⑥スライド作業ウィンドウ:スライドオブジェクト目次が表示されたら、選択したメニューの動作を手伝います。

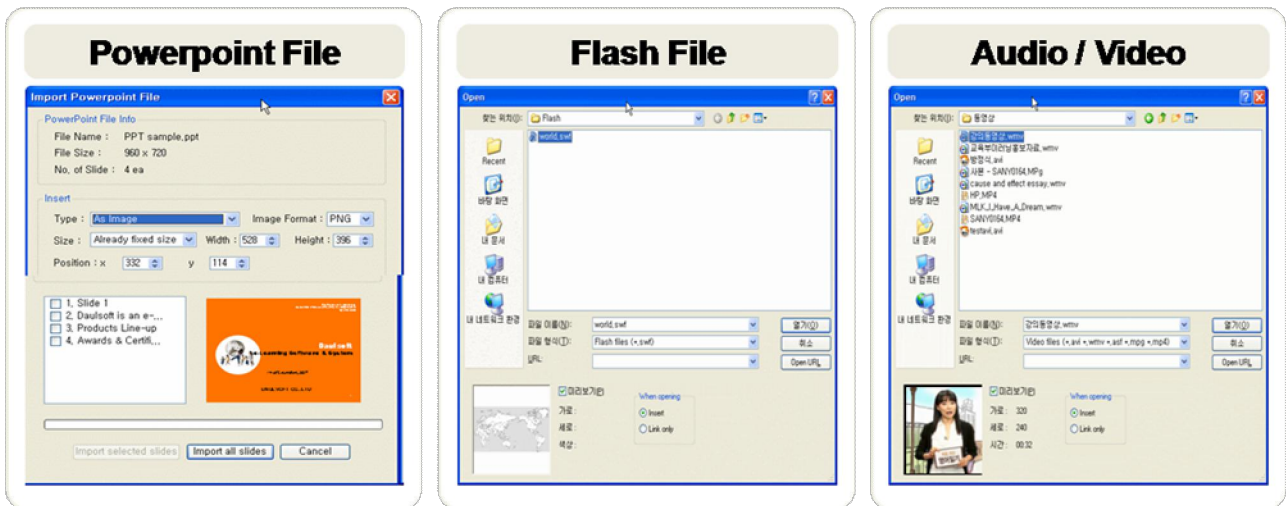
数多くのテンプレート・レイアウト・デザイン

– 数多くのコンテンツレイアウトとデザインが提供され簡単な組み合わせやテンプレートを活用して動画とテキスト、音声とテキスト等が組み合わせたeラーニングコンテンツを手軽に作成することが可能です。



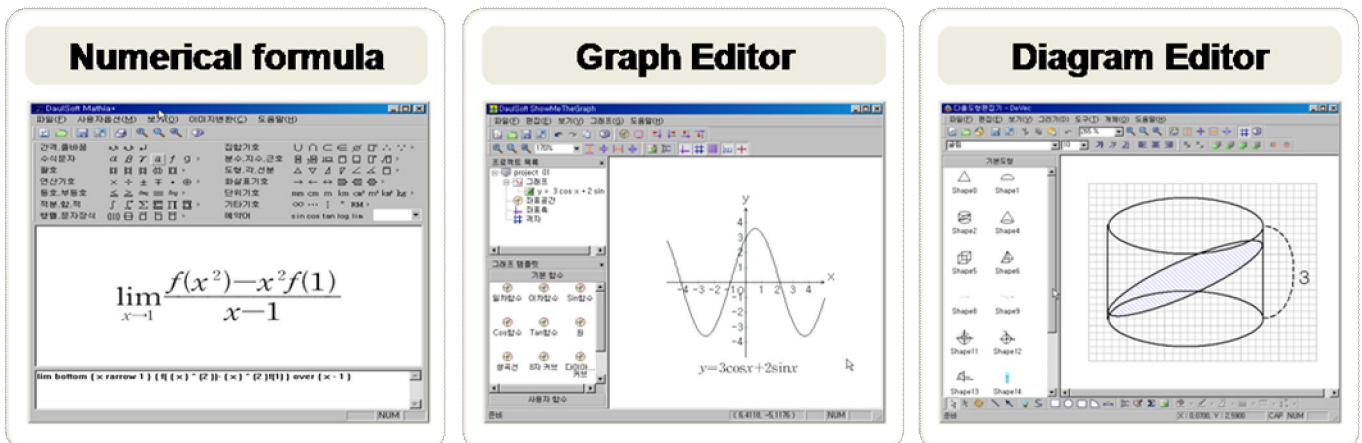
マルチメディアオブジェクトの挿入

– 動画、音声、Flash、HTML文書等マルチメディアオブジェクトを簡単に挿入して、コンテンツ作成する際に自在に活用できます。



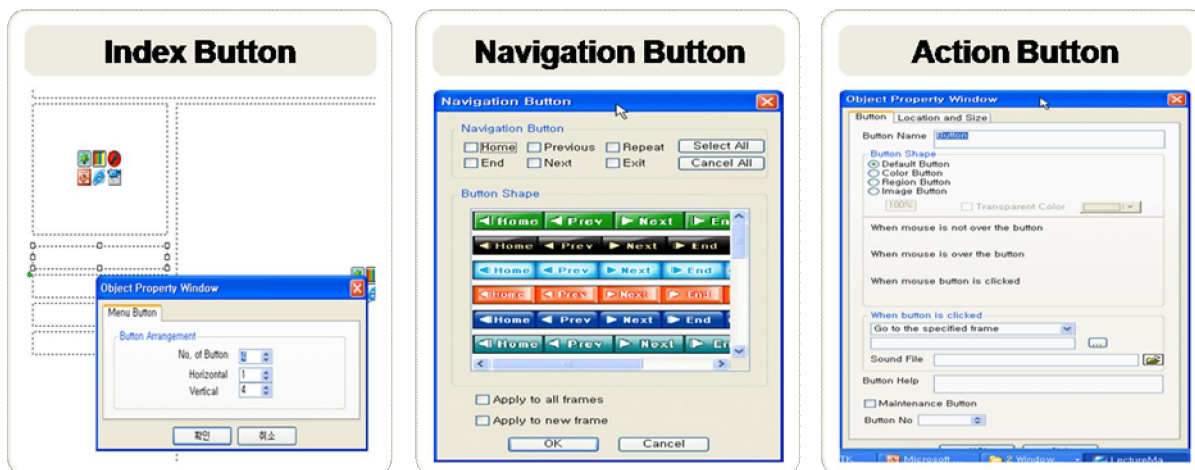
エディタ機能

– 数式、図形、グラフ、ペイント等の専用エディタが提供され自由自在にオブジェクト挿入及び編集できます。



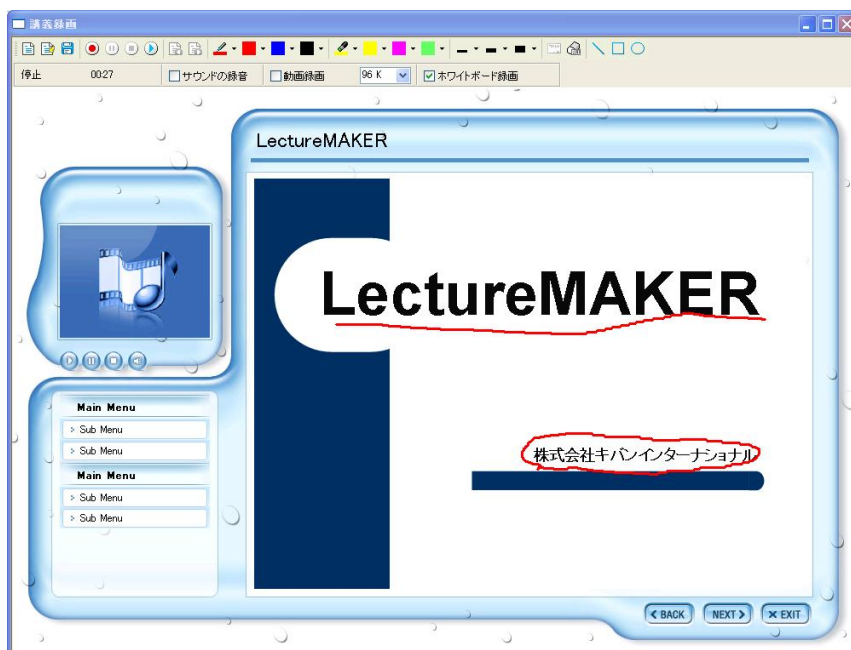
進行ボタン・ナビゲーションボタン

ナビゲーション用のボタンは自由な位置に自由なデザインで挿入できます。



講義録画機能

すでに作成した講義教材に音声、動画、ホワイトボードを録画し、録画中に講義教材に線を引くなど、リアルタイムで行った動作を記録し、高品質のコンテンツを完成します。



※ LectureMAKERは株式会社キバンインターナショナルの製品SmartBrainの推奨オーサリングツールです。
Daul Soft社により開発され、総代理店である株式会社キバンインターナショナルが日本における独占的販売・サポートを担当します。

※30日間試用可能なお試し版を、
<http://lecturemaker.jp/>
よりダウンロード頂けます。

ユーザ環境	必要最低限の条件
対応OS	Windows XP/Vista/Windows7
CPU	PentiumIII 500MHz以上
メモリー	512MB (1GB 以上推奨)
ディスクの空き容量	500MB以上 推奨

PPT2 Voice

PowerPointから ナレーション付きの教材を簡単作成！

PPT2voiceとは

- パワーポイントのメニューから簡単にナレーションを作成することが出来ます。
- Flashに変換されますので、データをコピーされたり、画像をコピーされる心配がありません。
- 付属のPPT2FlashやPPT2mobileで、eラーニング教材や動画などに変換することが出来ます。
- ナレーションはアクセントなどを調整することが可能です。
- <デュオ>モデルには、女声、男声が1種類づつ含まれています。

PPT2Voice は 日立ビジネスソリューション社の ボイスソムリエ<デュオ> と PPT2flash、PPT2Mobile がセットになった商品です。
これらを組み合わせてご利用頂くことで、ナレーション付きのラーニング教材が簡単に作成出来ます。

¥168,000

(税込)

パブリッシュ！



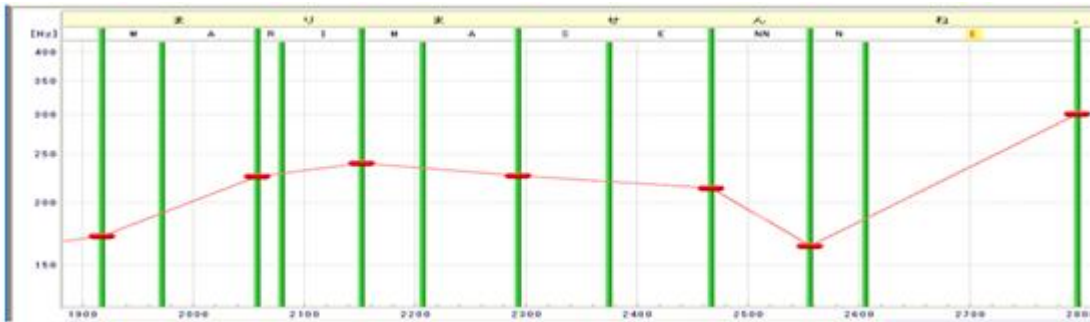
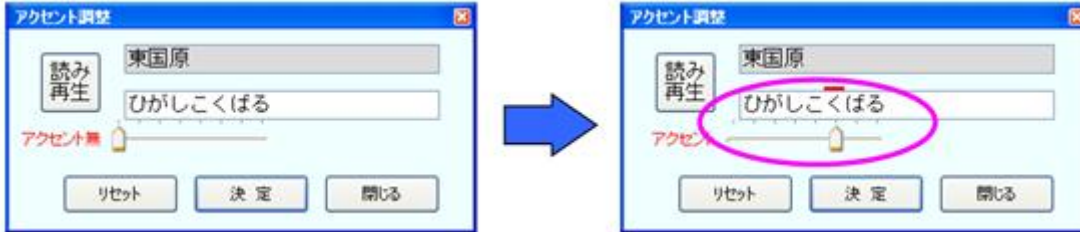
パワーポイントにナレーション追加

PPT2Voiceを使えば、PPTからナレーション付きの教材がすぐに作成できます。

PPT2Voiceは、パワーポイント書類から簡単にeラーニング教材を作成してくれるソフトウェア、PPT2Flashと、パワーポイント書類のノートに書いたテキストから、ナレーション付きスライドを自動作成してくれる、ボイスソムリエがセットになった商品です。この2つのソフトウェアを組み合わせることで、ナレーション付きの教材を簡単に作成することが可能です。もう、教材を読み上げてくれるナレーターの手配に悩むことはありません！

GUIによる簡単な発音調整機能

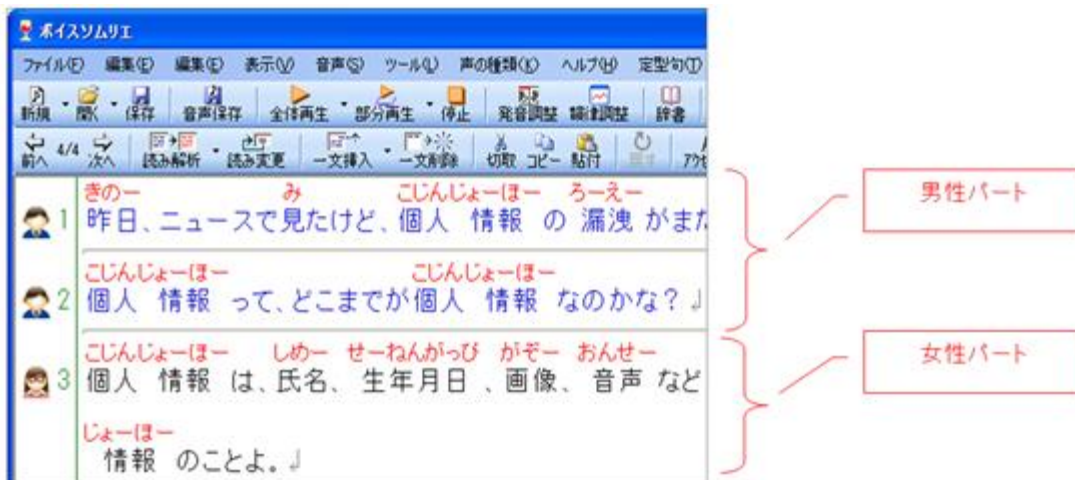
自動合成した音声は、さらにお好みのアクセントやイントネーションに調整することができます。分かりやすいGUI画面で、発音のもっとも大きな要素であるアクセントや発音区切りを変更することができます



直感的に操作できるグラフを用いて音の高さや長さを調整することで細やかなイントネーションの表現が可能です。

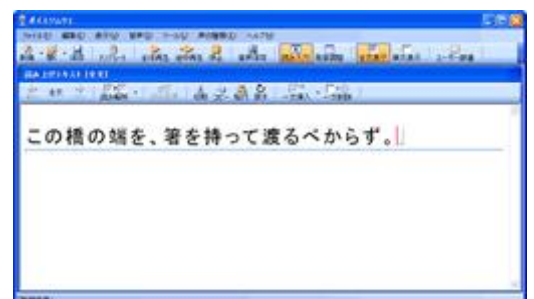
シーンで選べる2色の音色

TPOに合わせて音声を使い分けたい、という強いニーズにお応えして、女性・男性の2色の声を用意しました。また、文章中で声の種類を切替えることができますので、複数話者によるナレーションシナリオを音声化するのに便利です。

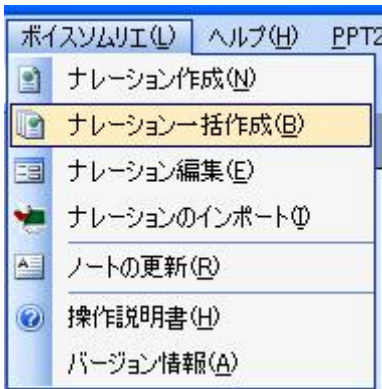


的確な日本語判定でらくらく作業

テキスト文を入力するだけで、文脈に沿って適切な読み仮名とアクセントが自動付与されます



PowerPointアドインについて



パワーポイント用のアドインを導入すると、パワーポイントのメニュー上に、ボイスソムリエというメニューが追加されます。ここから、ナレーションの一括作成を選択すると、パワーポイントのノートに設定されている原稿をワンタッチでナレーションにしてくれます。

また、ナレーションの調整を行いたい場合は、ナレーション編集から、調整を行うことができます。

変換のコツ PPT2voice

PPT2Voiceは、そのままでも賢く日本語音声を作成してくれますが、以下のような調整を行うことで、より自然な音声を合成することができます。

- **辞書登録を活用する**
- **文章の間、を調整する**
- **発音の強弱を調整する**

©2010 KIRAN INTERNATIONAL INC. All rights reserved. 1

<ml>P P T 2 V o i c e は、そのままでも賢く日本語音声を作成してくれますが、以下のような調整を行うことで、より自然な音声を合成することができます。

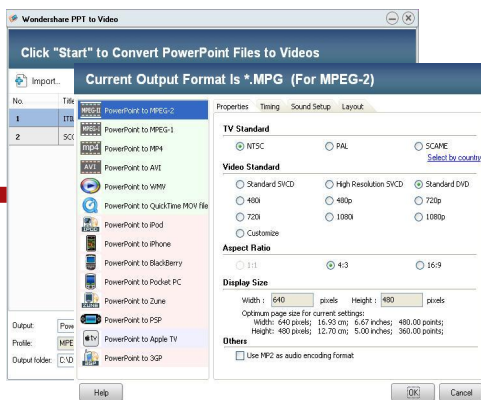
ノートに記載されている原稿を、読み上げ、ナレーションを作成してくれます。
音声は、男声・女声のナレーションを作成することができます。

また、文節毎に話者を変更することができるので、ナレーションの掛け合いも可能です。

PPT2Flashでの書出し - 作成したパワーポイントをPPT2Flashで書き出すことができます。

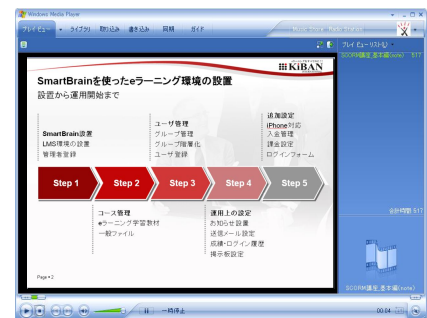


PPT2Mobileでの書出し - 作成したパワーポイントをPPT2Mobileを利用して、動画に変換することができます。



対応ファイル形式

MPEG1、MPEG2、MP4、AVI、QuickTime
出力された動画ファイルは、携帯電話やPDA、MP3プレーヤーで視聴可能です



各プレーヤー専用形式

次の各プレーヤー専用の形式で出力可能です。
iPod、iPhone、Pocket PC、PSP、BlackBerry、Apple TV、3GP



PPT2Voiceは、ボイスソムリエとPPT2Flashおよび、PPT2Mobileがセットになった商品です。

PPT2Flash Professionalは株式会社キバンインターナショナルの製品SmartBrainの推奨オーサリングツールです。

※30日間試用可能なお試し版を、
<http://ppt2voice.jp>
よりダウンロード頂けます。

PPT2Voice 動作環境	
OS ((32ビットのOSのみ動作保障)	Microsoft Windows XP/Vista/7
ソフトウェア	Microsoft .NET Framework 2.0 または、3.0
CPU	Intel Pentium4 2GHz 以上推奨
メモリ	1GB 以上(2GB以上推奨)
ディスクの空き容量	1GB以上
DVD-ROM	必要
サウンドデバイス	Windows対応サウンドデバイス