e Learning

Perfect catalog

製品カタログ

Live as if you were to die tomorrow.
Learn as if you were to live forever.

Mohandas Karamchand Gandhi

明日死ぬつもりで生きなさい
永遠に生きるつもりで学びなさい

マハトマ・ガンジー

最高の学びをすべての人に！

KiBAN INTERNATiONAL

e Learning
Perfect catalog
製品カタログ

ごあいさつ	3
製品一覧	4
Smart Brain	5
PPT2 Flash Professional	15
Quiz Creator	19
Demo Creator	23
Web Video Author	27
PPT2 Mobile	31
Lecture MAKER	33
PPT2 Voice	37
ナマチューケー	41
電子書籍	45
価格表	46
会社概要・お問い合せ	47

KiBAN INTERNATIONAL 最高の学びをすべての人に!

社長あいさつ

私たちは、社名に社会基盤（KiBAN）になるような製品やサービスを世界中の人に提供したいという思いを込めて、株式会社キバンインターナショナルという社名にしています。私たちが目指しているのは、「学び」の社会基盤、最高の学習体験をすべての人に提供してもらうために、どのようなサービスを提供し、製品を開発すれば良いか、真摯に取り組み、日々努力しています。

多くの国々の支援があって、発展途上国に学校が作られてきています。学校だけではなく、マサチューセッツ工科大学のニコラス・ネグロポンテが提唱する100ドルパソコン（OLPC）により、ハンドルを回せば発電をし、電話回線がなくても、無線でインターネットに接続することができるようになってきています。

世界中の人々がインターネットで接続され、PCだけではなく、ケータイ電話、スマートフォン、タブレットPC、OLPCなど様々な端末でつながる便利な社会となりました。この社会インフラを利用し、世界中の人々に、最高の学習体験を提供したいと思います。

私たちは、PCだけではなく、スマートフォン、ケータイ電話、iPadなど、実に多くの種類で学習することができるeラーニングのプラットフォームを、2009年11月末にリリースし、500社を超える企業、組織の方にご利用をいただきています。

自社の教育は、自社で行えるよう、自分自身で簡単にeラーニング教材を作ることができる教材作成ツール（オーサリングツール）6種類を、16.800円という低価格で提供し、2000社以上の皆様にご利用をいただいてきました。

これも、すべての人に最高の学びを提供したい、すべての人にeラーニングを提供したいという熱い志をもとに行動をしてきました。最高の学びを追求するなかで、アーカイブ型のコンテンツだけではなく、TwitterやFacebookなどのソーシャルサービスと連動したUstreamを利用した生中継サービス（会員専用、課金システム付きUstreamサービスは、世界初*当社調べ）の新規サービス開始や、新たに電子書籍のサービスを開始いたします。

eラーニング（http://elearning.co.jp/）を軸とし、ナマチューケーサービス（http://ustreamer.jp/）、電子書籍サービス（http://ebook.vc）という3つの基軸のサービス、製品を、PC、スマートフォン、ケータイ、iPadなどのタブレット端末など、多くの端末向けに提供していきます。

すべては、「最高の学びをすべての人に」という熱い思いのもとに。

株式会社キバンインターナショナル一同を代表して
代表取締役社長　西村正宏

商品一覧

学習管理システム（LMS）

Smart Brain（スマートブレイン）

eLearning System SmartBrain

PC・ケータイ・スマートフォンにも対応した
eラーニング学習管理システム

20ユーザまで無料！

http://smartbrain.info

簡単教材作成

PPT2 Flash（ピーピーティーツーフラッシュ） Professional

PowerPointからFlashに一発変換できる
国際標準規格SCORM対応の教材作成ソフト

¥29,400（税込）

http://ppt2flash.jp

テスト作成

Quiz Creator（クイズクリエイター）

簡単操作でテスト問題を作成できる
国際標準規格SCORM対応のテスト作成ソフト

¥16,800（税込）

http://quizcreator.jp

動画マニュアル作成

Demo Creator（デモクリエイター）

簡単にPCの操作手順を録画できる
国際標準規格SCORM対応の動画キャプチャソフト

¥16,800（税込）

http://democreator.jp

簡易動画作成

Web Video Author（ウェブビデオオーサー）

USBカメラで動画コンテンツを簡単作成
国際標準規格SCORM対応の動画制作ソフト

¥16,800（税込）

http://webvideoauthor.jp

モバイル用教材作成

PPT2 Mobile（ピーピーティーツーモバイル）

PowerPointを動画に変換できる
ケータイ、スマートフォン用の動画作成ソフト

¥16,800（税込）

http://ppt2mobile.jp

高機能教材作成

Lecture MAKER（レクチャーメーカー）

韓国オンライン大学で利用されている
国際標準規格SCORM対応の高機能教材作成ソフト

¥99,750（税込）

http://lecturemaker.jp

合成音声作成

PPT2 Voice（ピーピーティーツーボイス）

PowerPointのノートをナレーションにする
合成音声作成ソフト

¥168,000（税込）

http://ppt2voice.jp

ネット生中継サービス

ナマチューケー

動画共有サービス「USTREAM」を使った
課金機能付ネット生中継サービス

50ユーザまで無料！

http://ustreamer.jp

eLearnig System

SmartBrain

PC・ケータイ・スマートフォンにも対応した eラーニング学習管理システム

20ユーザーまで 無料

認証番号
P09-0002

SmartBrainのおすすめポイント

eラーニング SmartBrainは、これまでのeラーニングシステムの開発経験を活かし、これまでは実現出来なかった機能を実現した新しいタイプのeラーニングシステムです。

◆PCだけでなく、iPhoneやiPadを始めとするスマートフォンにも対応しています。
◆コンテンツ販売機能を利用して、貴社コンテンツの販売を行っていただくことが可能です。
◆SCORMコンテンツだけでなく、PDFやWORD、Excel、HTMLといった様々なデータを教材として登録することが可能です。
◆多言語対応なので、日本語以外の言語でもご利用頂くことが可能です。
◆20ユーザまで無料なので、まずは体験してお試し頂けます。

6つのセールスポイント

1. スマートフォン対応

2. コンテンツ販売機能

3. 多言語対応
（日本語、英語、中国語、韓国語）

4. 無料プランあり

5. ビデオ教材に最適

6. 国際標準規格に準拠

PC（Win＋Mac）＋スマートフォン＋iPad＋ケータイ電話に対応

日本で最初に、PCとiPhone、iPadに対応したSCORM1.2対応のeラーニングシステムです。学習画面だけではなく、管理画面もiPhoneから利用することが出来ますので、外出先、自宅でもeラーニングや管理業務が行えます。

＋

eラーニングをすべての人に提供したい。そんな思いから、私たちの製品、私たちのサービスの開発がスタートしています。eラーニングは、いつでも、どこでも便利に使えるということがセールストークでうたわれてきましたが、電源ケーブルやLANケーブルに接続されないPCで学習すること、携帯電話で学習することは、非常に困難な時代が続きました。

インターネットに繋がるすべての端末で、eラーニングができるように、私たちのeラーニングシステムは、Windows、MacOSで利用できるだけなく、iPhone、iPadによる学習環境を提供します。

コンテンツ販売機能

コンテンツの販売機能を利用していただくことができます。支払は、ドル、ユーロ、元など17の通貨に対応しています。受け取りは、円で受け取りが可能です。

円以外に、カナダドル、ユーロ、英ポンド、米ドル、オーストラリアドル、ニュージーランドドル、スイスフラン、香港ドル、シンガポールドル、スウェーデンクローネ、デンマーククローネ、ポーランドズロティ、ノルウェークローネ、ハンガリーフォリント、チェココルナ、イスラエルシェケル、メキシコペソの通貨に対応しています。

多言語に対応

日本語以外に、英語、中国語、韓国語に対応しています。これ以外の言語についても、順次増やしていく予定です。

無料体験版のご提供

1人でも多くの人に利用していただきたい。eラーニングをすべての人に利用していただきたいという思いから、小規模な会社、グループのみになりますが、ユーザー数20名まで、すべての機能を無料で利用できるサービスを用意しました。

無料プランの概要

・ユーザー数を20名（同時接続2名）までに限定して、すべての機能を無料で利用して頂けます。
・無期限に無料で利用することができます。
・コンテンツは、合計1GBまで利用することができます。
・サポートは、有料プランと同様に受けることができますが、
　有料サービスのサポートが最優先となります。
・サポートは、回答を保証するものではありません。
・コンテンツの販売など、商用利用はできません。

ビデオ教材に特化した機能を搭載

eラーニングのコンテンツとして、ビデオコンテンツを利用することが増えました。FlashVideoファイルを利用して、ビデオの利用履歴を細かく採取する仕組みがSmarBrainには搭載されています。

・1度でもビデオを開くと、学習を完了にする。
・最後までビデオを見たら、学習を完了にする。
・途中で早送りをせずに最後まで見たら、学習を完了にする。
・途中で自動的に表示される視聴コードを入力し最後まで閲覧したら学習を完了にする

SCORM1.2に完全に対応

日本、世界でもっとも普及しているeラーニングの国際標準規格のSCORM1.2に完全準拠しています。Eラーニングシステム SmartBrainは、日本イーラーニングコンソシアム（eLC） のSCORM認証テストにLMS-RTE3（レベル3：基準をすべてクリアしたもっとも高いレベル）で合格した製品です。

SCORM®
Sharable Content Object Reference Model

画面イメージ

SmartBrainでの受講者画面のスクリーンショットです。

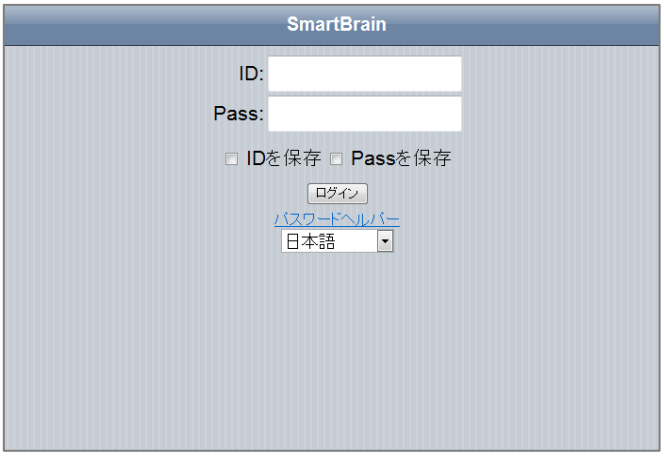

▲ユーザログイン画面

ログイン画面では、言語設定で四ヶ国語（日中韓英）に切り替えが可能です。また、煩雑なパスワードの問い合わせもLMSが自動で対応してくれます。

▲受講者トップ

受講者は、現在受講しているコースとその達成率を確認することができます。

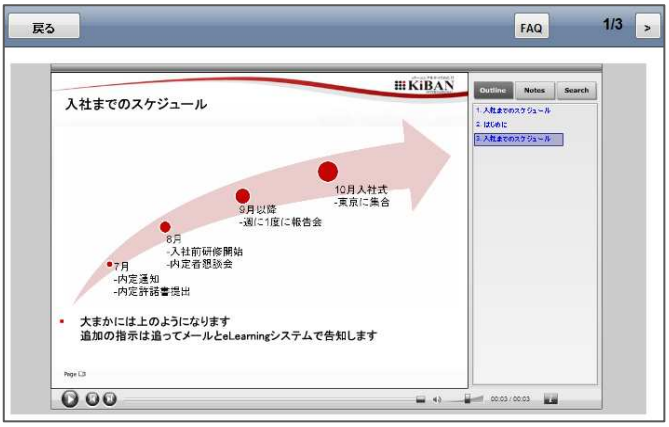

▲テキスト教材
パワーポイントで作成した教材などで学習することができます。どこまで学習したかが記録されます。

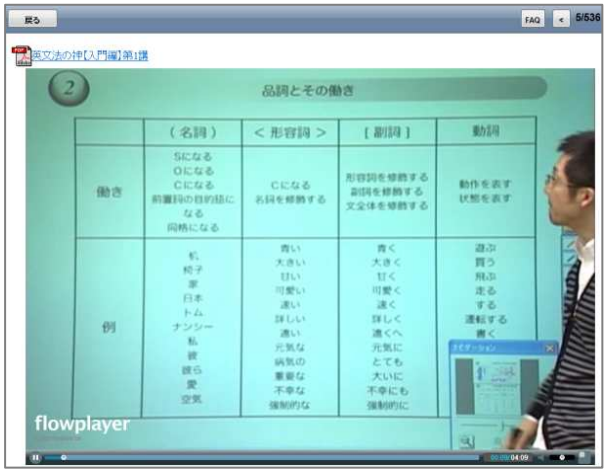

▲ビデオ教材
講義・作業手順などのビデオなど、撮影した映像教材を閲覧することができます。

自社サイトに埋め込んで利用出来る

既存のWebサイト、ブログなどに、1行だけのタグを埋込むことで、ログイン画面を設置し、eラーニングシステムを組み込むことができます。既存のWebサイト、Blog、社内システムをうまく活用して、eラーニングの利用率を上げる工夫ができます。

SmartBrainの管理機能から、サイト埋め込み用のタグを書き出すことが可能です。

そのタグを貼り付けることで、左のようにSmartBrainのログイン画面を表示させることが可能になります。

プランの概要

1.無料プラン	2.ASPプラン	3.コンテンツ販売プラン

無料プラン

20名様まで完全無料。初期費用も無料。

- オンライン上から申請、数分で貴社専用のeラーニングシステムが設定されます。
- http://10000.bz/**** として設置され、登録したメールアドレスにIDとパスワードが届きます。

SmartBrainの無料登録はこちらから

http://smartbrain.info

ASPプラン

有料のASPプランについては2種類の方式があります。

契約最低期間： 1ヶ月

○ IDによる課金方式

20名を超える1 IDごとに 210円/月

○ 同時接続数による課金方式 （ユーザー登録数無制限）

ユーザー数が多い場合には、ユーザー数無制限、同時接続数による料金をご用意します。
ご相談いただきますよう、お願い致します。

コンテンツ販売プラン

・PC（Windows＋Mac）＋iPhone／iPadで利用可能。
・ハードディスク容量は余裕の30GB。
・アカウント数無制限、同時ログイン数25まで利用可能。
・コンテンツ販売用のWebサイト（WordPress）がセットになっています。
・PC用サイト、携帯電話用サイト、iPhone用のWebサイトの作成が可能。
・独自ドメイン、SSLの取得が含まれています。
・コンテンツ作成ツール5種類がセットに含まれています。
・eラーニングシステム SmartBrainの課金システムを利用して、クレジットカード決済
銀行振込による決済機能が利用できます。
・無料体験者用の体験ID、パスワードの自動発行機能が利用できます。
・無料体験から有料コンテンツ購入のカート機能の提供されます。
・複数コンテンツをパックにして販売する機能が利用できます。
・同一コンテンツを利用期間に応じて金額を変える機能が利用できます。

費用等の詳細は、Webサイトにてご確認ください。
http://smartbrain.info

レクチャーはeラーニングで

利用方法、教材作成方法などを、eラーニングで学習、習得が可能です。利用したいと思ったその日、その時から、自分たちで学びながら、eラーニングについて学びながら、システムを導入、活用できるように設計されています。

オンラインセミナーはこちらから

http://e-seminar.info

動作環境

PC環境

ユーザ環境	必要最低限の条件
対応OS	Windows XP/Vista/7/MacOSX
対応ブラウザ	Microsoft Internet Explorer 6(win) Microsoft Internet Explorer 7(win) Microsoft Internet Explorer 8(win) FireFox 3(Win,Mac) Google Chrome(Win,Mac) Apple Safari(Win,Mac) JavaScript、Cookie必須
CPU	Pentium III 1GHz以上
メモリー	512MB以上
画面解像度	1024×768dpi 以上
注意点	・インターネット接続（ブロードバンド推奨） ※推奨回線速度は、コンテンツの推奨環境が大きく影響します。コンテンツが指定するの推奨環境も合わせてご確認ください。

モバイル環境

ユーザ環境	必要最低限の条件
対応端末	iPhone3G、iPhone3GS、iPod Touch
iPadの対応予定	対応済み
スマートフォン対応	GooglePhone（Android端末） Windows Mobile 6.0以上 BlackBerry Bold
ケータイ対応予定	日本国内の携帯電話については、現在未対応。開発を計画している段階です。

Smart Brain無料コース　20ユーザーまで無料

Smart Brainの全ての機能をユーザ数限定でお試し頂けます。
下記URLよりお申込み頂けます。
http://smartbrain.info/

ユーザーインタビュー（ソフトバンクBB株式会社コマース＆サービス統括eLearning事業推進室）

キバンインターナショナルの各種製品の利用者であり、かつ、販売代理店として多くのユーザの皆様に、新しいeラーニングのご提案をされている、ソフトバンクBB株式会社の皆様にお話しをお伺いしました。

ソフトバンクBB株式会社 コマース＆サービス統括
eLearning事業推進室　室長　石田 典嗣　様

----御社についておしえてください。

ソフトバンクグループは、1981年の創業以来、一貫して「デジタル情報革命を通じて、人々が知恵と知識を共有することを推進し、企業価値の最大化を実現するとともに、人類と社会に貢献する」ことを企業理念としています。

その中にあって、ソフトバンクBB(株)コマース＆サービス統括部門は、創業以来の事業であるIT機器やソフトウェアなどの流通事業をする部門であり、国内外4,000社、34万点におよぶメーカ製品を、全国7,000社、34,000拠点の家電量販点など販売パートナー様にお届けする、国内最大級の広範かつ強固なパートナーシップと販売網を築き上げています。

----御社の得意分野について教えてください。

流通事業を行なっているという事もあり、弊社の有力なパートナーとの協調による全国への対応が可能である点、そして、コンテンツ開発において大変重要となる「インストラクショナルデザイン」についての豊富な経験者がいる点や、教育コンサルタントや教授など多くの知識人のパートナーに恵まれている点だと思います。

----キバンインターナショナルとの関わりについて（キバンインターナショナルを選んだ理由）

キバンインターナショナルさんとは、かなり早い段階から、キバンインターナショナルさんのすばらしい商品群の販売をさせて頂いている。私たちが、キバンインターナショナル社と今後も永く深いお付き合いをさせて頂こうと思っている理由としては、代表者である西村社長のeラーニング事業に対する想いの深さだ。

恐らく日本で、もっともユーザ視線に立ち、eラーニング関連環境を提供して行こうと真剣に考え、実行している人だと思っています。製品規格におけるオープン性においても、商品のローコスト提供においても、今後のコンテンツ開発環境への提言を聞かせて頂く場面においても、強く実感した点が、弊社がご一緒にお仕事をさせて頂いているところとなります。

ユーザーインタビュー

----どのようなユーザーに使ってもらいたいか。

弊社の関係企業の皆様を始め、その企業の皆様が提供されている日本のほとんどの企業の皆様にご提供させて頂きたいと思っております。

----どのような点がおすすめか。

SmartBrainは、既に多くのユーザー導入実績もあることから、多くのユーザの声を素直に製品開発に活かされている点が優れているところだと思います。また、活用範囲の広く、操作性の良い「オーサリングツール」を提供されているという点も弊社が高く評価させて頂いているところです。

----今後のキバンインターナショナルへの期待

一番期待している点は、新しい学びの世界を拡大するような「もっと楽しく」「もっと簡単に」を実現できる更なる付加価値の高い製品の開発をお願いしたい。必ず、新しい世界が広がると信じています。

---お客様（読者）へのメッセージ

ソフトバンクBB(株)は、キバンインターナショナル社と協力し、常にユーザ視点に立ったeラーニング商品開発を行い、eラーニング商品提供を実現していきます。これは、LMSだけではなく、オーサリングツールなど、コンテンツ開発周辺環境にまで視野に入れたサービスサポートの実現を目指しています。

ソフトバンクBB　株式会社へのお問い合わせ先

ソフトバンクBB株式会社

コマース＆サービス統括 e-Learning事業推進室

〒140-0002 東京都品川区東品川2-2-24 天王洲セントラルタワー

Tel：03-6888-7158

ユーザーインタビュー（株式会社ユナイテッドインテリジェンス）

----ベリタスアカデミーとは？

大手予備校で教えた経験の中で、紙面や黒板の限界、そして週1回しか授業できないカリキュラムの効率の悪さを感じるようになりました。ところが電子ホワイトボードの登場により、紙面と黒板の限界を超えることができ、またネット配信が可能になったことで予備校のカリキュラムの効率の悪さも克服できるようになりました。この電子ホワイトボードとネット配信の組み合わせを実現した最先端のネット予備校がベリタス・アカデミーです。

----電子ボードとの出会いはいつ頃でしょうか？

2002年の12月にハワイの高校を見学したときに電子ホワイトボードを知りました。これで効率の良い授業ができると確信したので翌年の春に塾を開校しました。おそらく日本で始めての電子ホワイトボードを使った塾だったと思います。塾で3年間、電子ホワイトボードを使った授業ノウハウを蓄積し、4年目にネット配信専門に切り替えました。

----なぜ予備校時代に実現できなかったのでしょうか？

大手予備校には全国で何十も校舎があります。 電子ホワイトボードは1台数百万もするので、全国の全ての校舎、すべての教室への導入は難しいのが現状です 。また、当時の一番大きな電子ホワイトボードでも予備校の大人数の授業に耐えられる大きさではありませんでし た。20~30人の小塾ならば見られるのですが、大きな教室では後ろの生徒は文字が見えなくなってしまいます。

----そこで独立され、電子ボードを使った塾を設立されました。

塾を始めるまでは恐ろしいぐらいの反響を予想していました。それこそ、チラシを配れば最低50人、
2年後には200人ぐらいの生徒数をみていましたが、実際に来た生徒は2人でしたね(笑)。
僕の伝え方が下手で良さが伝わらなかったと思います。実際に見てもらわないと分からない部分があるので、いくらチラシで写真を入れて伝えても受け取り側も分からなかったと思います。結局3年後に生徒数30人で閉校してしまいましたね。

ユーザーインタビュー（株式会社ユナイテッドインテリジェンス）

----教育に対しての夢は？

まず教育の現場ではIT化が遅れ過ぎています。IT技術を使えばもっと効率の良い授業が提供できるのに、教える側にその技術がないので生徒に良い授業が提供できていません。ですからITを使った今までにない効率の良い授業を提供するのが使命だと感じています。 特に、今の生徒達は生まれたときから携帯電話やパソコンがある時代ですから、今の学校の授業に興味が持てないのは、当たり前だと思います。それは生徒が悪いのではなく、教える側の努力が足りないと私は思っています。

教育の IT化に使命感をもって取り組んでいる先生方もいるのですが、まだまだ少数派です。早くITを取り入れた効率の良い授業を提供してあげないと生徒達がかわいそうだと思います。新しいIT技術をどんどん取り入れ、今までに誰もやったことがない方法で教え続けるのが私の夢です。

----IT化をすることでほかの負担が増えるのでは?

例えばイギリスの中学校における電子ホワイトボードの普及率は94%です。 先生が作った教材は全て学校のサーバーに置いてあり、全ての先生が全ての教材を使える環境です。 最初に教材を作るのは大変かもしれませんが、色々な先生が作った教材が一箇所にあり、蓄積できれば 段々と作業量が減ってきます。このシステムでは、時間をかけて、良い教材を作っておけば使いまわしができます。最初の作成の段階で労力が必要ではありますが、徐々に先生の負担は減っていくと思います。

----ライブ授業の需要もまだまだある?

それはありますね。(ビデオ配信授業では)補えない部分もあると思います。 普段はビデオ授業を受けている生徒さんから、「ライブの講演会の後では、親近感が沸き、パソコンで授業を受けていても目の前で教えてもらっているような気がする」と嬉しい報告を頂きました。 ライブ授業をビデオ授業と組み合わせることで高い教育効果が期待できるということだと思います。またUStreamのサービスが始まったことでネット上でもライブ授業ができるようになりました。将来的には、東京ドームに何万人と生徒さんを集めてオーロラビジョンで授業もしてみたいですね。コンサートのような授業をしてみせますよ!

----ベリタスアカデミーの今後展開は？

iPhoneやiPadのようなデバイスが登場し、それらに対応する配信システムSmart Brainができたことにより、私が長年思い描いていた夢を実現させることができる時代になりました。「ITのよる教育革命」を技術面で全面的にサポートして頂いているのが、キバンインターナショナルさんなので、これからも二人三脚で日本の教育を次々に変えていきたいと思っています。

PPT2 FLASH
Professional

PowerPointからFlashに一発変換できる
国際標準規格「SCORM」対応の教材作成ソフト

1ライセンス　29,400円(税込)

PPT2Flash Professionalのおすすめポイント

◆これまで社内で作成してきたパワーポイントデータを有効利用して、教材を作成する事が可能です。
◆Flashに変換されますので、データをコピーされたり、画像をコピーされる心配がありません。
◆学習者は、ブラウザ(要FlashPlayer)さえあれば、学習を開始することができます。
◆QuizCreator作成の試験や、DemoCreator作成のムービーファイルを組み込むことが可能です。
◆Web用、CD-ROM用、eラーニングシステム用(SCORM)用など、多彩な用途向けに変換することができます。

多彩な変換方式 －PowerPointファイルから、多様な形式で変換ができます。

E-mail用に変換

E-mail用の変換では、E-mailでの送信用にファイルサイズを小さく抑えて変換できます。

EXEファイル出力

CD-ROMでの配布用に、実行ファイルでの出力ができます。自動再生CD作成用ファイルの生成もできます。

Web用に変換

ページタイトル、出力先を指定できます。FTP設定を済ませておけば、そのままFTPでアップロードもできます。

LMS用に変換

対応させる規格(SCORM,AICC)、タイトル、出力先を指定して変換、そのままFTPでアップロードもできます。

プレイヤー －お客様自身でプレイヤーのパーツを自由に組み替えできます。

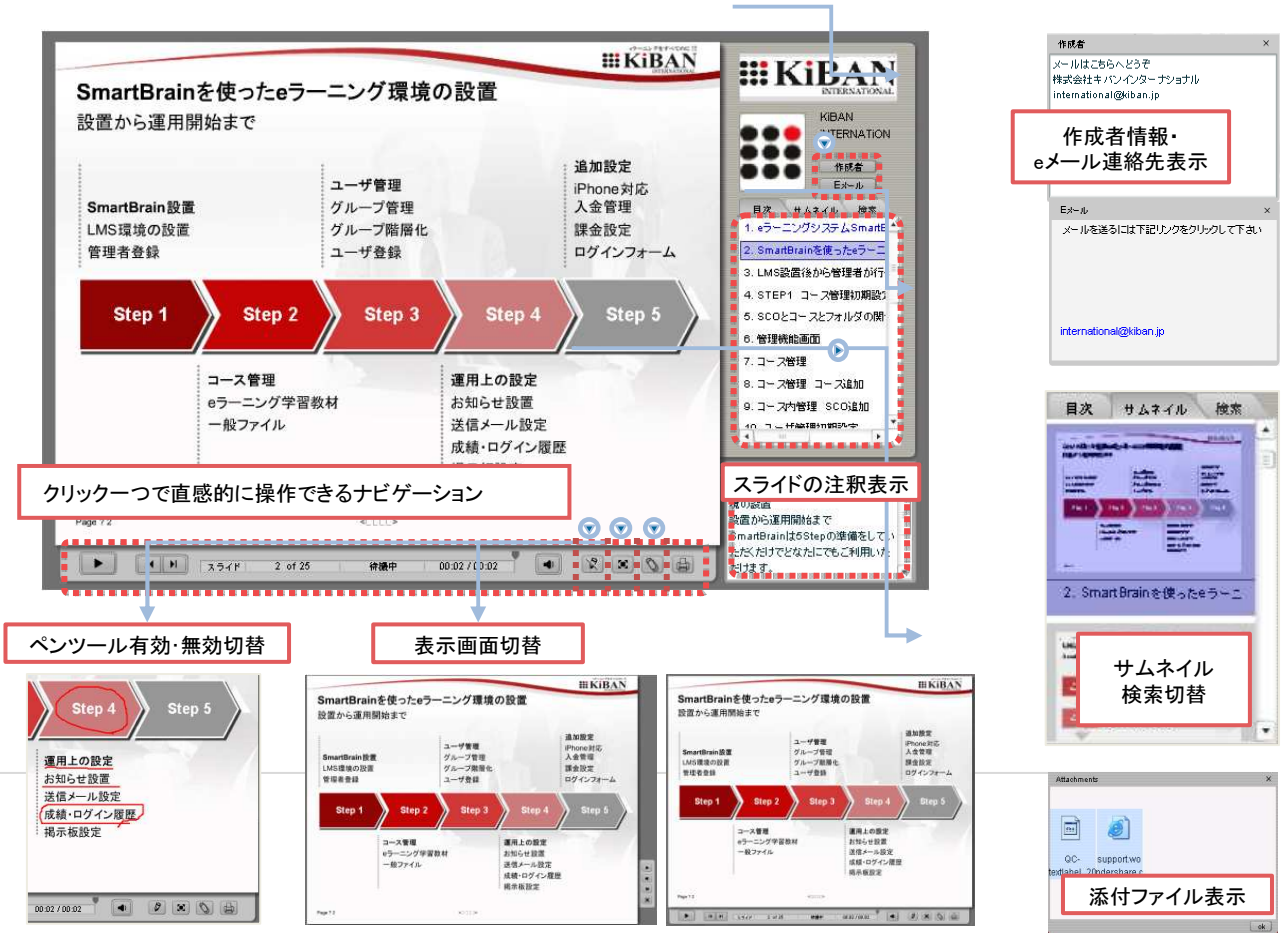

柔軟な出力設定 －パブリッシュ設定から、出力ファイルの設定を行えます。

基本設定

アニメーション変換の有無、外部リンクを開くウィンドウの設定等、基本的な設定を行います。

出力設定

出力ファイルの再生品質、出力時の圧縮設定等を行います。

再生設定

出力ファイルの再生速度、再生開始タイミング、パスワード保護、再生終了時の動作等を設定できます。

音質

用途に合わせて、高音質のまま出力したり、出力ファイルサイズを抑えるために低音質に設定したりすることが可能です。

音声・ナレーションの追加 －出力ファイルにBGMやナレーションを追加できます。

ナレーション録音

各スライドに追加するナレーションを録音できます。

音声の挿入

各スライドに、あるいはプレゼンテーション全体に、BGMやナレーションを追加できます。

スライド設定 －コンテンツの構造の設定を行えます。

スライド設定

元原稿の構造を変更せずに、パブリッシュ結果の構造だけを変更できます。

学習を手助けする様々な機能

- **Flashファイルの挿入**

  スライドの前後にFlashを挿入できます。

- **ファイルの添付**

  各スライドに5個まで、添付ファイルを設定することができます。また、URLを指定して外部リンクの添付も可能です。

テンプレート設定

テンプレートを利用して、出力ファイルの外観・表示情報等を設定できます。

ロゴ

再生までのロード中と、テンプレートのロゴ部分にロゴを表示することができます。

作成者情報

教材作成者の情報を設定します。

テンプレート

テンプレートからスタイルを選択、出力ファイルを再生するプレイヤーの外観、表示する情報を設定します。

テキスト編集

出力ファイルの各部分のテキストを自由に設定できます。日本語の入力も可能です。

QuizCreatorとの連携

QuizCreatorで作成したクイズを挿入、新規にクイズを作成して挿入、連携により教材作成の可能性が広がります。

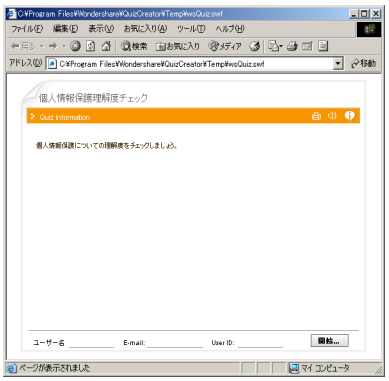

※PPT2Flash Professionalは株式会社キバンインターナショナルの製品SmartBrainの推奨オーサリングツールです。
Wondershare社により開発され、総代理店である株式会社キバンインターナショナルが日本における独占的販売・サポートを担当します。

ユーザ環境	必要最低限の条件
対応OS	Windows XP/Vista
メモリー	128MB (256MB 以上推奨)
ディスクの空き容量	31MB以上
その他動作環境	Microsoft PowerPoint 2003対応 Microsoft PowerPoint 2007対応 Adobe Flash Player 8.0以上 Microsoft DirectX 8.1以上

PPT2Flash Professionalの30日間フリートライアル

PPT2Flash Professionalの全ての機能を試せるトライアル版を入手するには、下記URLよりダウンロード頂けます。

http://ppt2flash.jp

Quiz Creator

簡単操作でテスト問題を作成できる
国際標準規格「SCORM」対応のテスト作成ソフト

1ライセンス　16,800円(税込)

QuizCreatorのおすすめポイント

◆プログラミングの知識は一切不要で、自動採点される試験問題を開発することができます。
◆9種類のタイプの試験問題を作成することができます。
◆問題は、エクセルにエクスポート(書き出し)と、インポート(読み込み)ができます。
◆印刷用に、Word形式のファイルに試験問題を書き出すことができます。
◆国際標準規格のSCORM1.2、SCORM2004、AICCの形式で書き出すことができます。
◆試験問題は、Flashファイルに書き出されるため、ブラウザとFlashPlayerがあれば利用できます。

多様な問題形式

正誤問題、多肢選択問題、正序問題など9種類の問題形式で、目的にあった問題が作成できます。

単一選択問題

選択肢から正しい回答を一つ選びます。

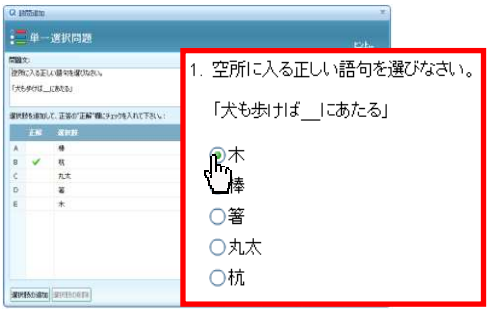

正誤問題

○×の二者択一問題です。

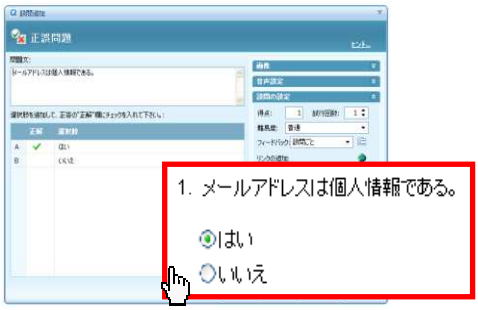

記入問題

空欄に入る回答を記入します。

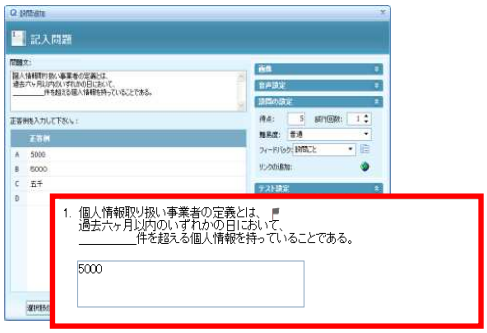

複数選択問題

選択肢から複数の正しい回答を選びます。

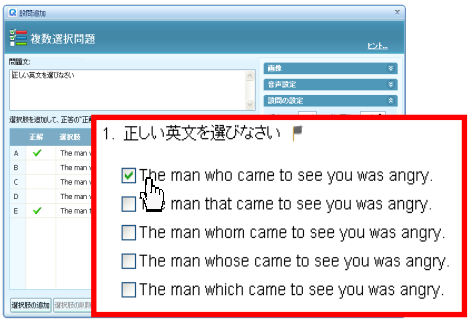

整序問題

選択肢を正しい順序に並べ替える問題です。

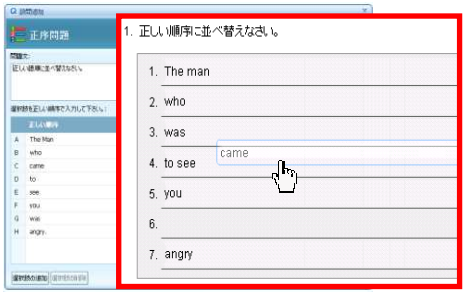

組み合わせ問題

正しい組み合わせを選びます。

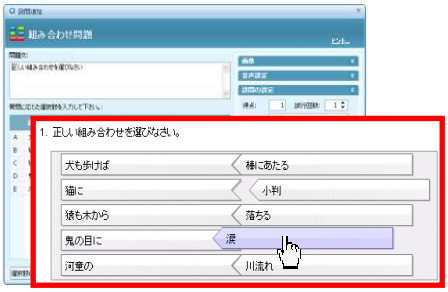

穴埋め問題

各場所に入る選択肢を選択します。

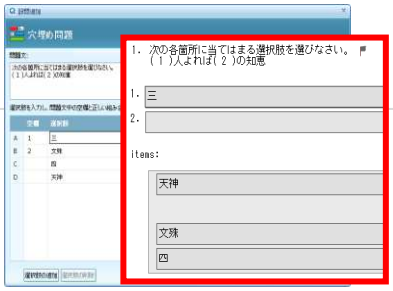

クリックマップ

画像内の正しい範囲をクリックして回答します。

小論文

設問に対し、短文を記入して回答します。

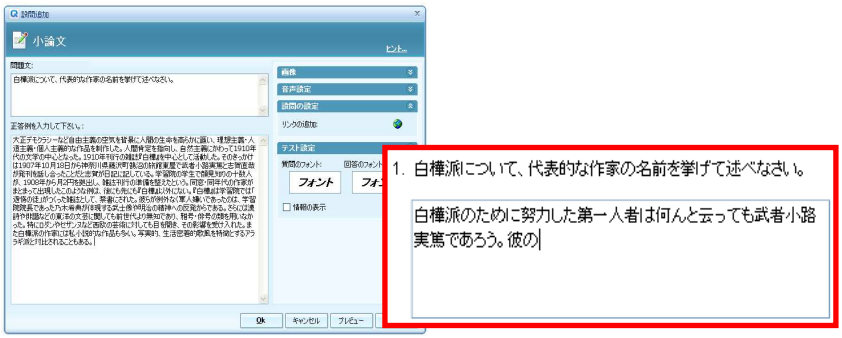

テンプレート

－テンプレートを使用して、問題を表示するためのプレーヤーの外観を設定できます。

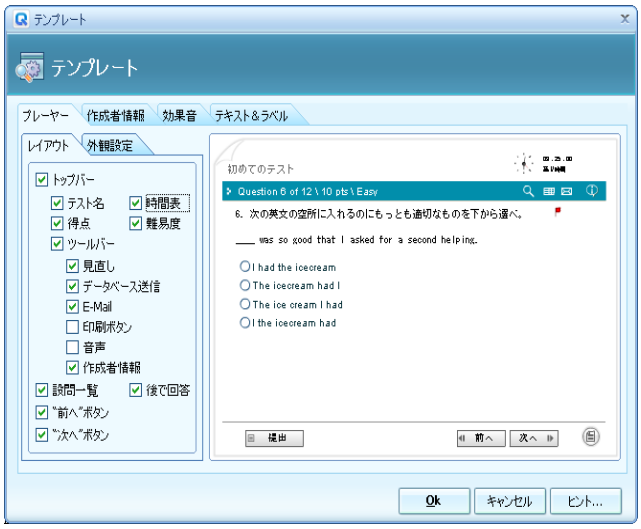

テンプレート設定

テンプレートからスタイルを選択、プレイヤーの外観、表示情報を設定します。

作成者情報

問題画面で表示する、問題作成者の情報を設定します。

テキスト＆ラベル

問題画面の各部分のテキストを自由に設定できます。日本語の入力も可能です。

多彩な出力形式

－Web用、LMS用、CD用等、MS Office（Word,Excel）など用途に合わせた出力ができます。

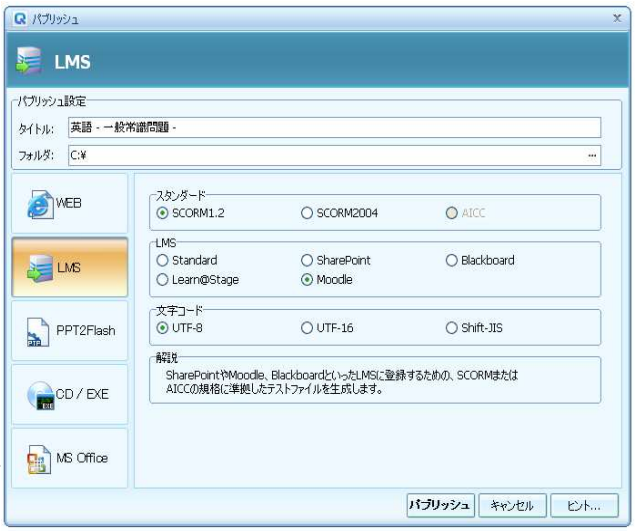

Web用出力

問題をWebサイトで使用するためのhtmlファイルと共に出力されます。

LMS用出力

LMSでの使用するためのhtmlファイルが、SCORM1.2やSCORM2004形式で出力されます。同時にアップロード用のzipファイルも出力されます。

PPT2Flash用出力

PPT2Flashで作成される教材に挿入できる問題として出力されます。

CD/EXE用出力

単体の実行ファイルとして出力します。自動再生CD作成用のファイルとして出力することもできます。

MS Office用出力

Word向けに書き出してペーパーテストとして活用したり、Excel向けに出力してバックアップを取ることができます。

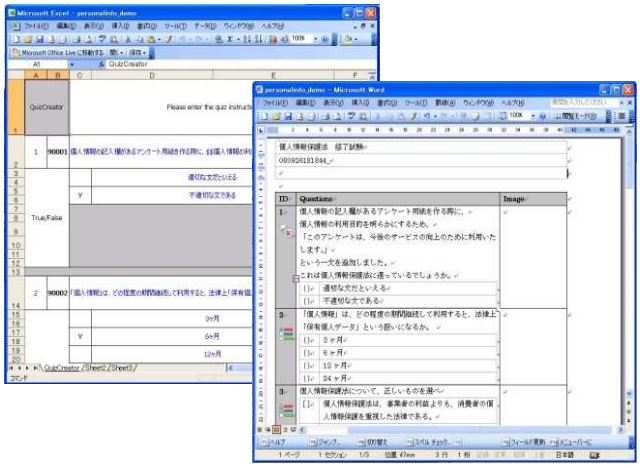

Excel形式の入力、出力に対応

既存のExcelから問題を作成することができます。また、作成した問題をExcelで出力することもできます。

Webl形式の出力に対応

作成した問題をwordで書き出すことができますから、受講者に紙媒体で問題を出すことが可能です。

問題の設定 － 合格点・制限時間・パスワード保護・問題終了後の動作等、ランダム出題などの設定が行えます。

テスト情報設定

タイトル、内容説明等、一般的な情報を設定します。

基本設定

各問題の得点、試行回数、フォント設定等の初期値を設定します。

テスト設定

問題・選択肢のランダム化、合格点・制限時間等の設定が行えます。

テスト結果設定

問題終了後のメッセージ、動作等の設定が行えます。

テストの自動採点

テスト内の全設問回答後、テストは自動採点され、設定に従い合否メッセージが表示されます。

問題・選択肢のランダム化

テスト設定から、出題順序、選択肢にそれぞれランダム表示を設定できます。

※QuizCreatorは株式会社キバンインターナショナルの製品SmartBrainの推奨オーサリングツールです。
Wondershare社により開発され、総代理店である株式会社キバンインターナショナルが日本における独占的販売・サポートを担当します。

ユーザ環境	必要最低限の条件
対応OS	Windows XP/Vista
メモリー	128MB (256MB 以上推奨)
ディスクの空き容量	10MB以上(216MB以上推奨)
その他動作環境	Adobe Flash Player 8.0以上 Microsoft DirectX 9以上

Quiz Creatorの30日間フリートライアル

Quiz Creatorの全ての機能を試せるトライアル版を入手するには、下記URLよりダウンロード頂けます。

http://quizcreator.jp

Demo Creator

簡単にPCの操作手順を録画できる
国際標準規格「SCORM」対応の動画キャプチャソフト

1ライセンス　16,800円(税込)

Demo Creatorのおすすめポイント

◆画面操作を録画して、動画マニュアルや機能説明を作成することができます。

◆クリック先、入力先などに、自動的に説明を追記することができます。

◆国際標準規格のSCORM1.2、SCORM2004、AICCの形式で書き出すことができます。

◆Flashファイル以外にもAVIファイルで書き出せるので、PowerPointに貼り付けや、ビデオ編集ソフトでの利用が可能です。

スクリーン上の動きを、簡単にキャプチャー

DemoCreatorは、専門的な知識や技術を持たなくとも、FlashやAVIを用いたプレゼンテーションを作成できます。
わずかなクリック操作のみで自動的にスクリーン上の動きを録画し、ユーザーの感性や創造性を表現してくれます。

操作は極めて簡単で、

「録画」→「編集」→「パブリッシュ」

の3ステップで動画・ナレーションつきソフトウェア教材を作成します。

録画モード

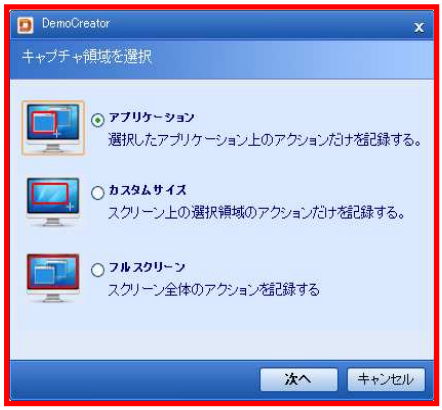

起動画面

次の3つのモードから選択します。

・アプリケーション：
　特定のアプリケーションの動きを録画します。
・カスタムサイズ：
　設定された画面の中の動きを録画します。
・フルスクリーン：
　全画面の動きを録画します。

録画中のアクション

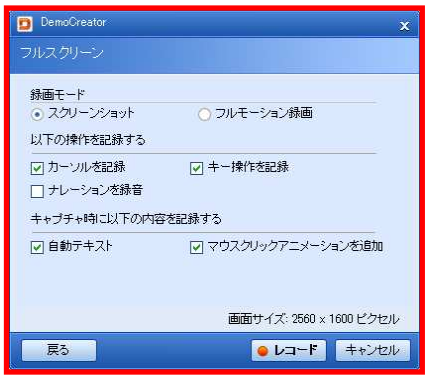

録画開始画面

録画開始時の設定で、次の要素も画面の動きと同時に録画されます。

・カーソル（マウスクリック）の動き
・キーボード操作
・ナレーション

クリック動作の録画の設定

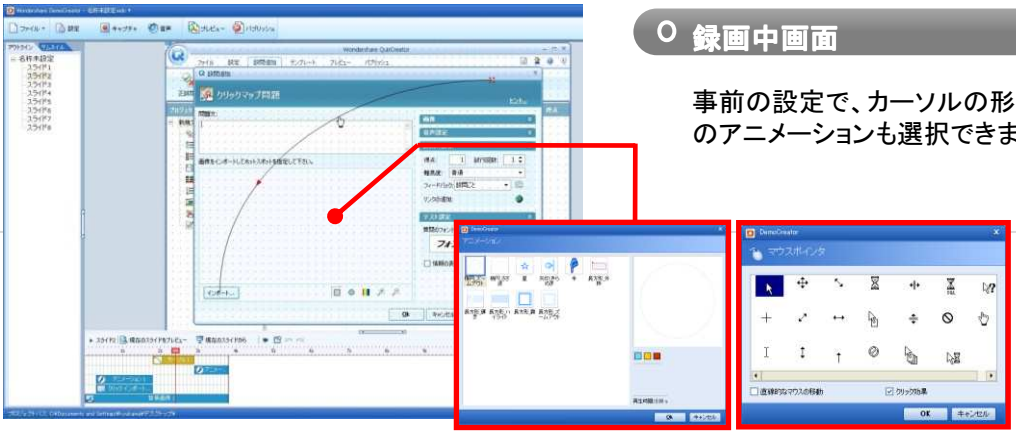

録画中画面

事前の設定で、カーソルの形状や、マウスクリック時のアニメーションも選択できます。

編集画面

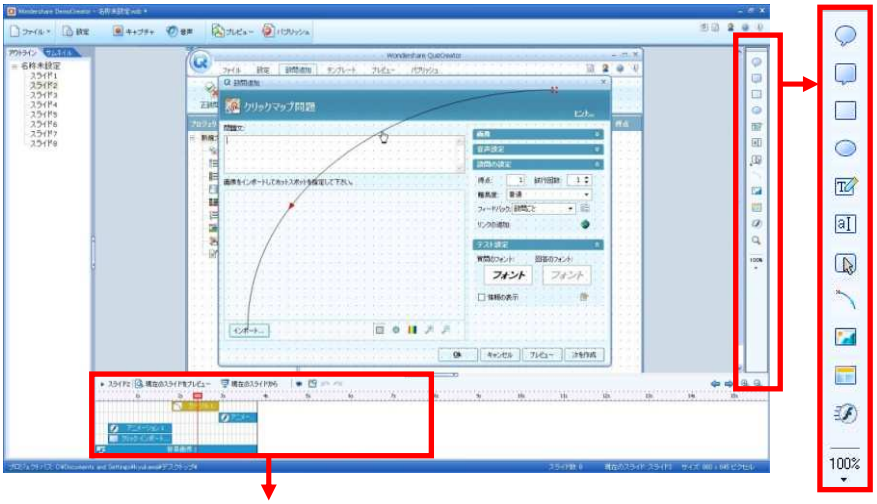

エレメント

画面に様々な図形や要素を追加して、直感的・効率的な説明が作れます。

・吹き出し(楕円)
・吹き出し(長方形)
・図形(楕円)
・図形(長方形)
・テキスト
・編集
・ボタン
・カーソル
・画像
・アニメーション

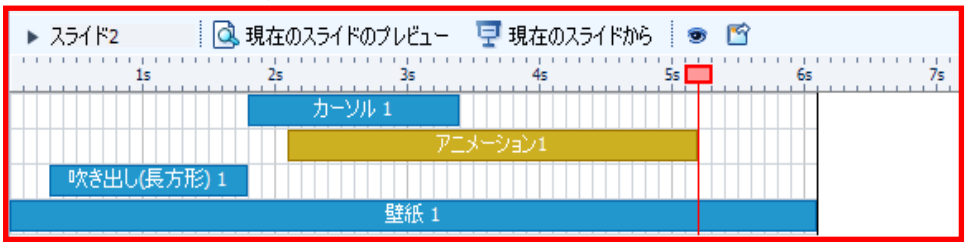

タイムライン・エディタ

1つのスライド上で各エレメントが、どれだけの時間表示されるかを調整できます。
再生・終了時間や表示順序などは、タイムブロックのドラッグやスライドで直感的に調整できます。

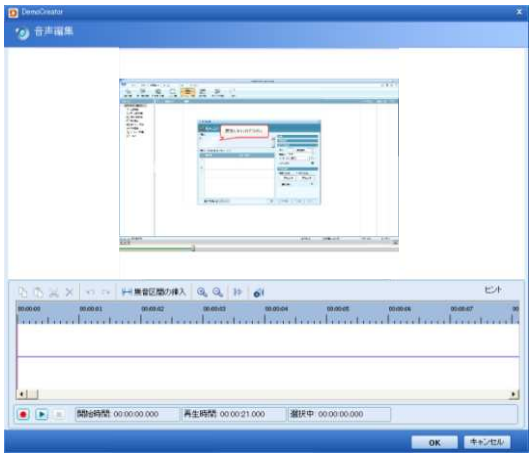

音声ファイル追加

DemoCreatorでは音声ファイルの追加により、視覚にも聴覚にも訴えるデモを作成できます。また、マイクを接続して、ナレーションによる解説を録音することも可能です。

プロパティ設定

設定の変更や、その中に表示するテキストの入力ができます。
画面上のエレメントか、タイムラインエディタのブロックをクリックすれば実行可能です。

多様なパブリッシュ形態

Web用に	デモをFlash動画(SWFファイル)に変換し、インターネット上で共有できます。
LMS用に	デモをLMS向けの教材として使用できます(AICC/SCORM1.2/SCORM2004との互換性保証)。
CD用に	EXE ファイルでパブリッシュしCDに保存できます。
Eメール用に	ファイルサイズを小さく抑えて、メールで送信できます。

※また、Flash動画をアップロードできないWeb用に、動画のフレームを画像ファイルとしてパブリッシュできます。

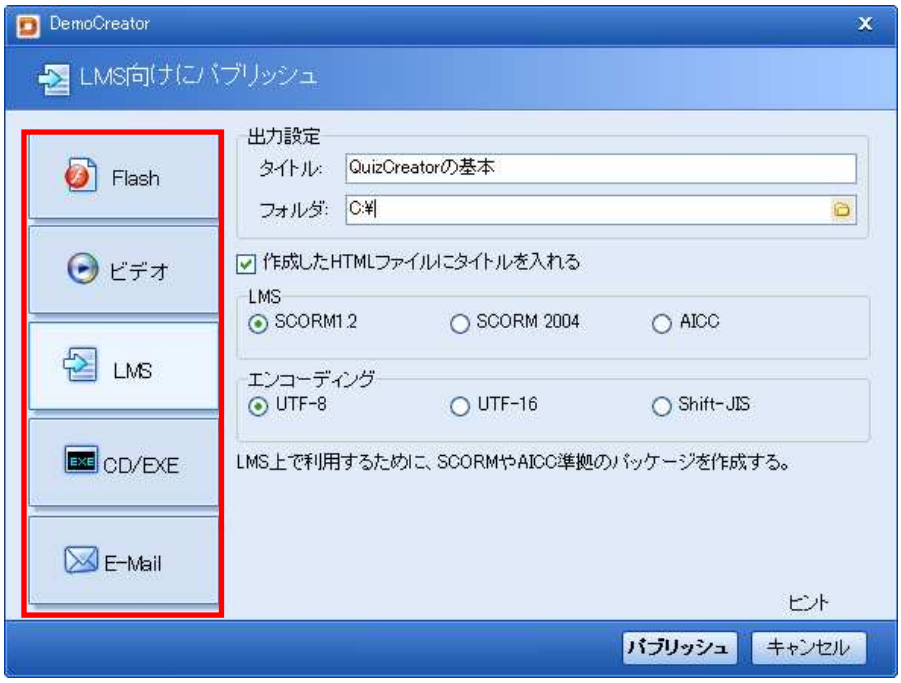

※DemoCreatorは株式会社キバンインターナショナルの製品SmartBrainの推奨オーサリングツールです。
Wondershare社により開発され、総代理店である株式会社キバンインターナショナルが日本における独占的販売･サポートを担当します。

ユーザ環境	必要最低限の条件
対応OS	Windows XP/Vista
メモリー	128MB (256MB 以上推奨)
ディスクの空き容量	25MB以上(プログラムインストールのため) 512MB以上(FlashMovie利用時)
その他動作環境	Microsoft DirectX 9以上付属 Windows対応ディスプレイ (解像度800dpi×600dpi) Windows対応サウンドカード Adobe Flash Player 8.0以上

Demo Creatorの30日間フリートライアル

Demo Creatorの全ての機能を試せるトライアル版は、下記URLよりダウンロード頂けます。

http://democreator.jp/

Web Video Author

USBカメラで動画コンテンツを簡単作成
国際標準規格「SCORM」対応の動画制作ソフト

1ライセンス　16,800円(税込)

Web Video Authorのおすすめポイント

◆プログラミングの知識は一切不要で、動画を教材に変換できます。
◆Webカメラや、ビデオカメラで撮った動画を教材に変換できます。
◆AVI、WMV、MPEGなど、主要7種類の動画形式をインポートできます。
◆単なる動画ファイルの場合、一般的なLMSでは通常、SCORM対応の教材として登録できませんが、WebVideoAuthorで変換すれば、動画ファイルをSCORM対応の教材に変換可能です。
◆国際標準規格のSCORM1.2、SCORM2004、AICCの形式で書き出すことができます。
◆すでに大量の動画を持っている方に特におすすめです。

広範な取り込み形式 ― 既存の動画ファイルも、自分で撮影した動画も取り込めます。

ファイルのインポート(取り込み)

標準的な7種類のファイル形式に対応しています。
⇒AVI, MPEG, WMV, MOV, ASF, FLV, RM
また、画像ファイルも取り込めます(BMP, JPG, GIF, PNG)。

キャプチャ機能

Webカメラやデジタルビデオカメラで撮影した動画を編集・録画できます。
普段お使いのビデオカメラやWebカメラで、簡単に動画コンテンツが作成できます。

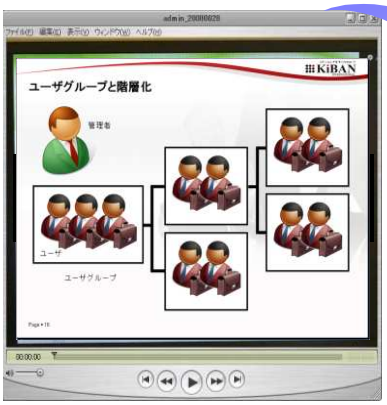



Flashビデオファイル(flv)
動画ファイル単体の、簡単な形式です。

Flash動画ファイル(swf)
本格的な動画配信向けの形式です。

簡単・安全な出力方法 ― 3種類の方法で、作成した動画コンテンツを出力できます。

- **Flashビデオファイル(flv)**
  動画ファイル単体の、簡単な形式です。
- **Flash動画ファイル(swf)**
  本格的な動画配信向けの形式です。

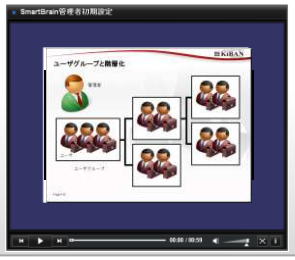

- **LMS向けパブリッシュ(書き出し)**
  SCORM1.2、同2004、AICC準拠のeラーニングのための動画コンテンツとして、映像を書き出せます。

Flashにするメリットとは？

1.いつでも、どこでも、だれでも動画が見られます！

Flashプレーヤーはほとんどの PCにインストールされているため、見る側の環境(OS、ソフトウェア構成など)に関係なく動画を視聴できます。特定のプレーヤーや環境を、ユーザに設定してもらわなくても大丈夫です。

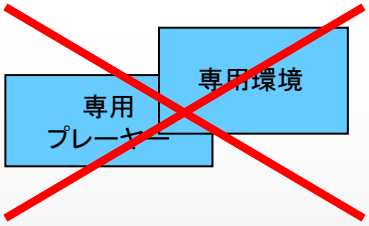

2.セキュリティ面でも高い安全性！

書き出されたFlashファイルは第三者によって改ざんされる危険性が低いです。コピーやリッピングも困難なため、安心して動画を配信できます。

改ざん・盗用を防止

Flashで簡単・安全に配信！

多彩な編集方法 ― 簡単な操作で、様々な編集機能を利用できます。

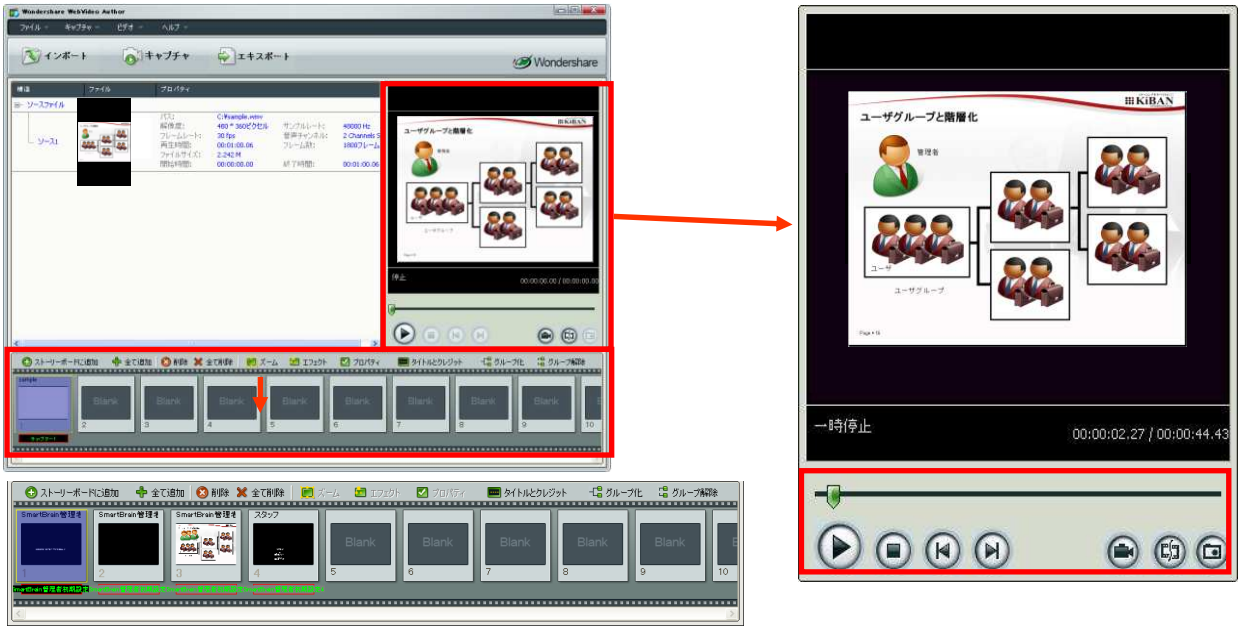

・ストーリーボード

インポートした画像をドラッグ＆ドロップで移動して、簡単に順番の変更やグループ化・階層化が可能です。
また、ツールバーから様々な編集機能を利用できます。

・タイトル・クレジット編集

動画の冒頭や最後に、タイトルやクレジットを追加できます。

・ビデオウィンドウ

動画ファイルを再生しながら、追加した各エフェクトのプレビューができます。さらに、以下の作業もできます。

- 動画のコマ送り
- スクリーンショットの撮影
- 映像を分割

○ タイトル・クレジット編集

動画の冒頭や最後に、タイトルやクレジットを追加できます。

○ 効果の設定

明度・コントラスト・彩度・ボリューム・ビデオエフェクトが設定できます。

○ ビデオ切り取り

動画画面の必要な部分を切り取れます。また、縦横比・解像度の変更ができます。

○ 動画・音声設定

音声や動画の品質が調整できます。

テンプレート・作成者情報設定

プレーヤーの設定や、作成者情報の記載など、動画の再生や配信に必要な情報設定ができます。

テンプレート設定

プレーヤー上のボタンや機能を設定できます。

作成者情報

動画の作成者に関する詳細情報を記載できます。（氏名、所属先、連絡先など）
また、プレイヤーに表示するロゴの設定もできます。

※WebVideoAuthorは株式会社キバンインターナショナルの製品SmartBrainの推奨オーサリングツールです。
Wondershare社により開発され、総代理店である株式会社キバンインターナショナルが日本における独占的販売・サポートを担当します。

ユーザ環境	必要最低限の条件
対応OS	Windows XP
CPU	1.8GHz Intel® Pentium®または AMD® Athlon 1600+ processor
メモリー	128MB DRM (256MB以上推奨)
ディスクの空き容量	25MB(プログラムインストールのため) 1GB(一時ファイル保存のため)
その他動作環境	Windows対応ディスプレイ(解像度800dpix600dpi以上) Windows対応サウンドカード(ナレーション再生・録音用にマイク・スピーカーをお勧めします) Adobe Flash Player 8.0以上 Microsoft DirectX 8.1以上

Web Video Authorの30日間フリートライアル

Web Video Authorの全ての機能を試せるトライアル版は、下記URLよりダウンロード頂けます。

http://webvideoauthor.jp/

PPT2 Mobile

PowerPointを動画に変換できる
ケータイ、スマートフォン用の動画作成ソフト

1ライセンス　16,800円(税込)

PPT2Mobileのおすすめポイント

◆既存のPPTファイルを簡単に動画に変換できます。
◆MP4形式動画を作成して、iPhoneやiPadで閲覧可能です。
◆多数の動画形式に対応しているため、携帯、スマートフォンはもちろん、PSPにも対応しています。
◆デジタルサイネージを考えているお客様におすすめです。

簡単な取り込み・変換方法 ― ボタンを押すだけで、ファイルをすばやく取り込み・変換できます。

多彩な出力形式 ― 各種モバイル機器向けに、動画を出力できます。

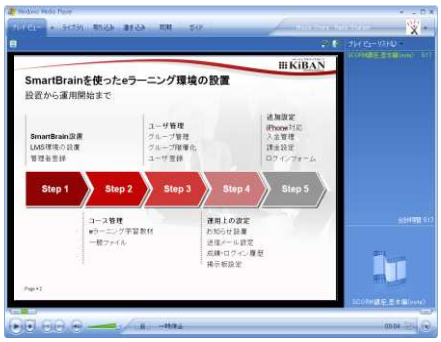

・各プレーヤー専用形式

次の各プレーヤー専用の形式で出力可能です。
iPod、iPhone、Pocket PC、PSP、BlackBerry、Apple TV、3GP

・対応ファイル形式

MPEG1、MPEG2、MP4、AVI、QuickTime、出力された動画ファイルは、**携帯電話や、PDA、MP3プレーヤー**で視聴可能です

※PPT2Mobileは、Wondershare社により開発され、総代理店である株式会社キバンインターナショナルが日本における独占的販売・サポートを担当します。

ユーザ環境	必要最低限の条件
対応OS	Windows XP/Vista/7
CPU	1.8GHz Intel® Pentium®プロセッサ、または AMD® Athlon 1600+ 以降
メモリー	256MB(512MB以上 推奨)
ディスクの空き容量	25MB(インストール用)2GB(変換用)
その他動作環境	ディスプレイ16ビットカラーXGA(1024*768)以上 Windows対応サウンドカード PowerPoint2003対応 PowerPoint2007対応

PPT2Mobileの30日間フリートライアル

PPT2Mobileの全ての機能を試せるトライアル版を入手するには、下記URLよりダウンロード頂けます。

http://ppt2mobile.jp/

LECTURE MAKER

韓国オンライン大学で利用されている
国際標準規格「SCORM」対応の高機能教材作成ソフト

1ライセンス　99,750円(税込)

LectureMAKERのおすすめポイント

◆多様なレイアウトデザイン、テンプレート提供
◆様々なマルチメディアオブジェクトの挿入
◆数式編集、図形編集、グラフ編集等で自由なオブジェクト挿入が可能です
◆コンテンツが実行できるドメインを指定してコンテンツの保護が可能です。
◆SCORMパッケージとして保存が可能なのでLMSに載せて運用可能です。

多様なファイル形式に対応

- 動画・画像データなどの多様なマルチメディア資料とPower Point、Flash、HTML文書を、専用編集ツールで加工することで、プロフェッショナルレベルのeラーニングコンテンツを作成することができます。

迷わない、分かりやすい操作画面

- 初期画面はPower Point2007に近いデザインとなっており、スムーズに操作できます。
- オブジェクトの位置調整や、属性の設定を簡単に行えます。

● 画面構成要素

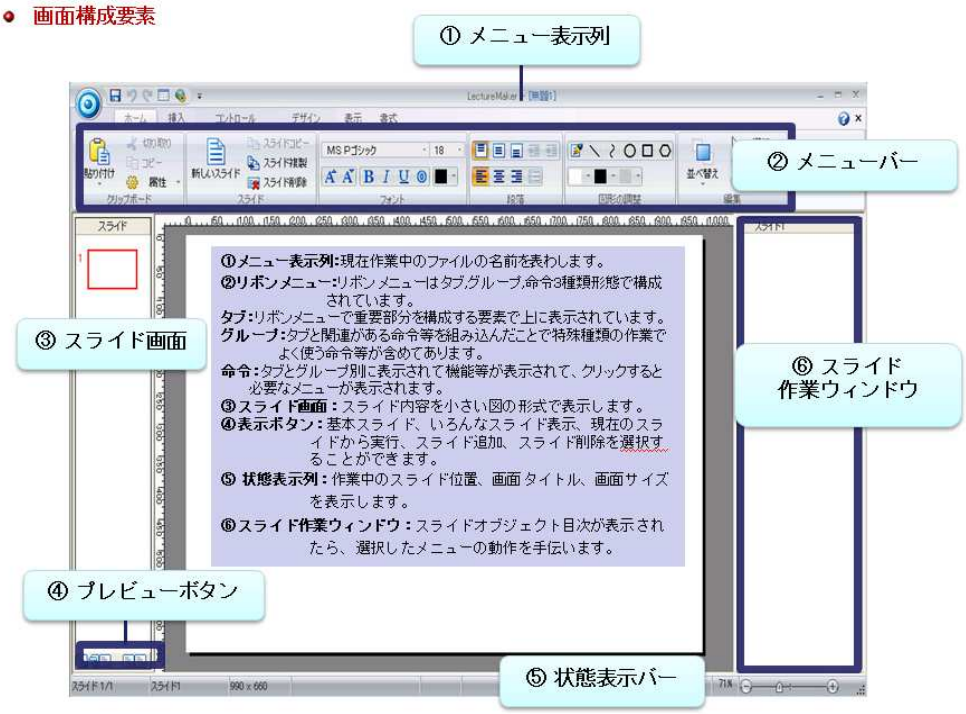

数多くのテンプレート・レイアウト・デザイン

－ 数多くのコンテンツレイアウトとデザインが提供されているので、簡単な組み合わせていくだけで、動画とテキスト、音声とテキスト等が組み合わせたeラーニングコンテンツを手軽に作成することが可能です。







マルチメディアオブジェクトの挿入

－動画、音声、Flash、HTML文書等マルチメディアオブジェクトを簡単に挿入して、コンテンツ作成する際に自在に活用できます。

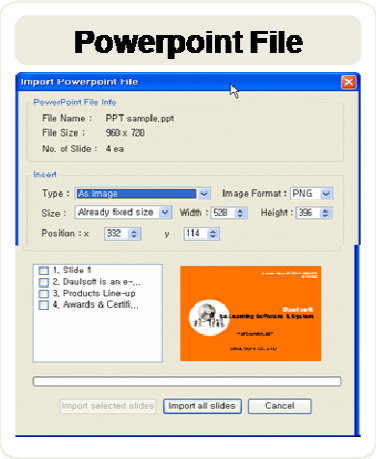

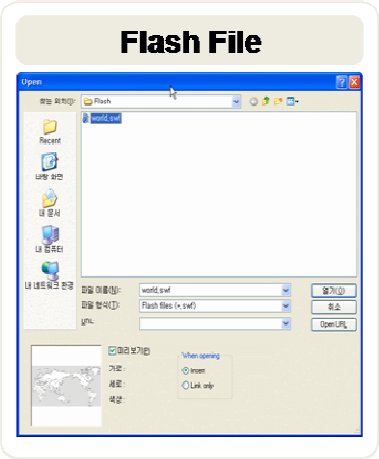

エディタ機能

－数式、図形、グラフ、ペイント等の専用エディタが提供され自由自在にオブジェクト挿入及び編集できます。

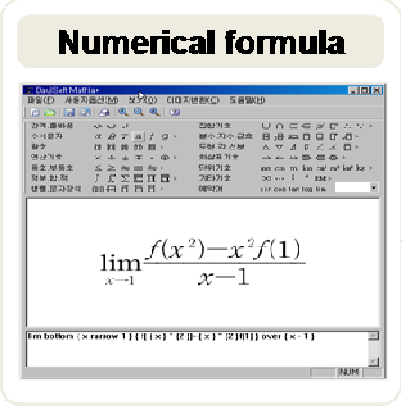

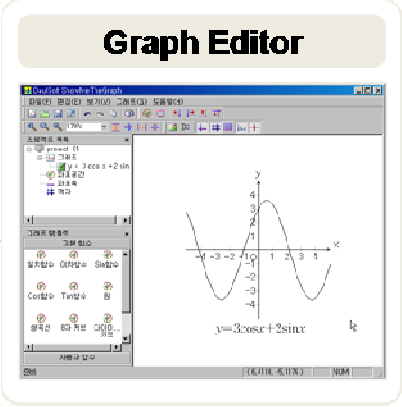

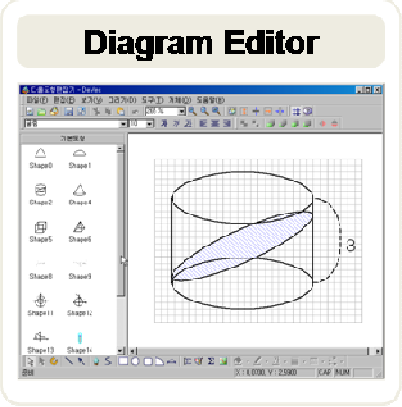

進行ボタン・ナビゲーションボタン

ナビゲーション用のボタンは自由な位置に自由なデザインで挿入できます。

Index Button

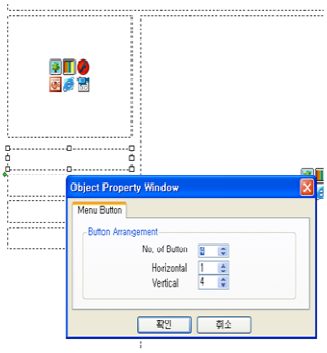

Navigation Button

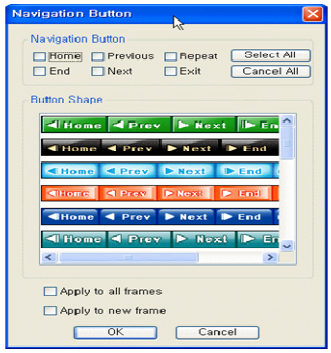

Action Button

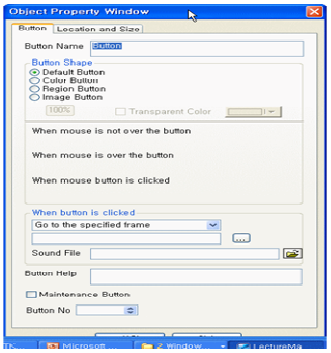

講義録画機能

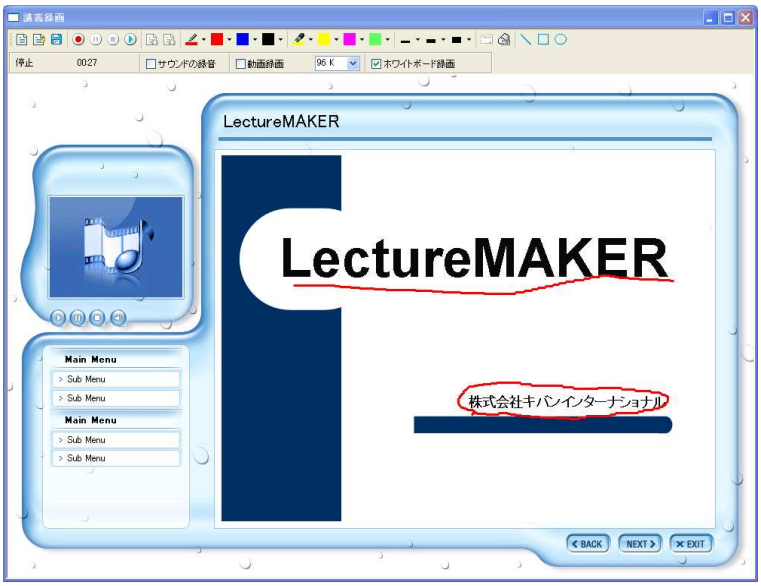

すでに作成した講義教材に音声、動画、ホワイトボートを録画し、録画中に講義教材に線を引くなど、リアルタイムで行った動作を記録し、高品質のコンテンツを作成可能です。

※ LectureMAKERは株式会社キバンインターナショナルの製品SmartBrainの推奨オーサリングツールです。Daul Soft社により開発され、総代理店である株式会社キバンインターナショナルが日本における独占的販売・サポートを担当します。

ユーザ環境	必要最低限の条件
対応OS	Windows XP/Vista/Windows7
CPU	PentiumIII 500MHz以上
メモリー	512MB (1GB 以上推奨)
ディスクの空き容量	500MB以上 推奨

LectureMAKERの30日間フリートライアル

LectureMAKERの全ての機能を試せるトライアル版は、下記URLよりダウンロード頂けます。

http://lecturemaker.jp/

PPT2 Voice

PowerPointのノートをナレーションにする
合成音声作成ソフト

1ライセンス　168,000円(税込)

PPT2voiceとは

◆パワーポイントのメニューから簡単にナレーションを作成することが出来ます。

◆Flashに変換されますので、データをコピーされたり、画像をコピーされる心配がありません。

◆付属のPPT2FlashやPPT2mobileで、eラーニング教材や動画などに変換することが出来ます。

◆ナレーションはアクセントなどを調整することが可能です。

◆<デュオ>モデルには、女声、男声が1種類づつ含まれています。

PPT2Voiceは日立ビジネスソリューション社のボイスソムリエ<デュオ>とPPT2flash、PPT2Mobileがセットになった商品です。これらを組み合わせてご利用頂くことで、ナレーション付きのラーニング教材が簡単に作成出来ます。

PPT2Voiceを使えば、PPTからナレーション付きの教材がすぐに作成できます。

PPT2Voiceは、パワーポイント書類から簡単にeラーニング教材を作成してくれるソフトウェア、PPT2Flashと、パワーポイント書類のノートに書いたテキストから、ナレーション付きスライドを自動作成してくれる、ボイスソムリエがセットになった商品です。この2つのソフトウェアを組み合わせて利用することで、ナレーション付きの教材を簡単に作成することが可能です。 もう、教材を読み上げてくれるナレーターの手配に悩むことは有りません！

GUIによる簡単な発音調整機能

自動合成した音声は、さらにお好みのアクセントやイントネーションに調整することができます。
分かりやすいGUI画面で、発音のもっとも大きな要素であるアクセントや発音区切りを変更することができます 。

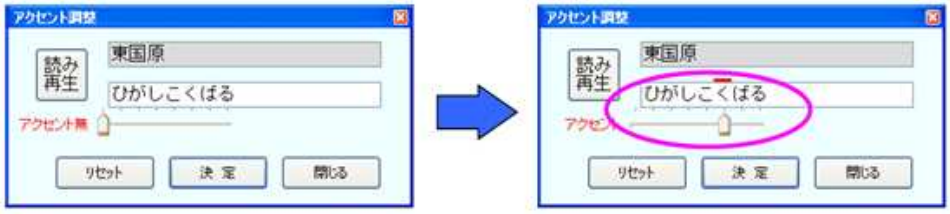



直感的に操作できるグラフを用いて音の高さや長さを調整することで細やかなイントネーションの表現が可能です。

シーンで選べる2色の音色

TPOに合わせて音声を使い分けたい、という強いニーズにお応えして、女性・男性の2色の声を用意しました。また、文章中で声の種類を切替えることができますので、複数話者によるナレーションシナリオを音声化するのに便利です。

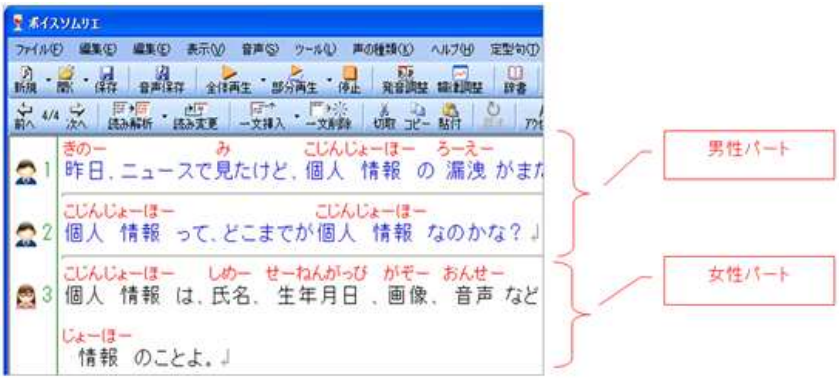

的確な日本語判定でらくらく作業

テキスト文を入力するだけで、文脈に沿って適切な読み仮名とアクセントが自動付与されます

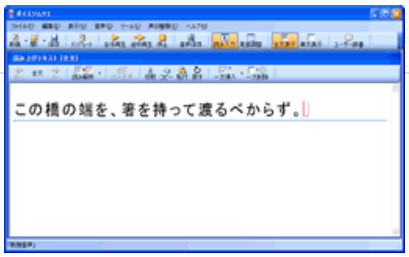

PowerPointアドインについて

パワーポイント用のアドインを導入すると、パワーポイントのメニュー上に、ボイスソムリエというメニューが追加されます。
ここから、ナレーションの一括作成を選択すると、パワーポイントのノートに設定されている原稿をワンタッチでナレーションにしてくれます。

また、ナレーションの調整を行いたい場合は、ナレーション編集から、調整を行うことが出来ます。

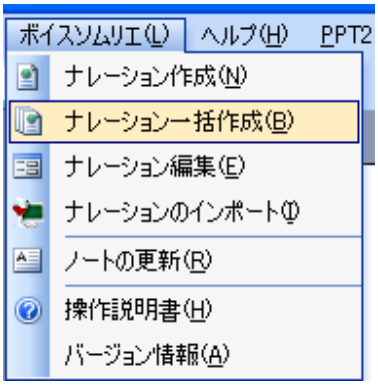

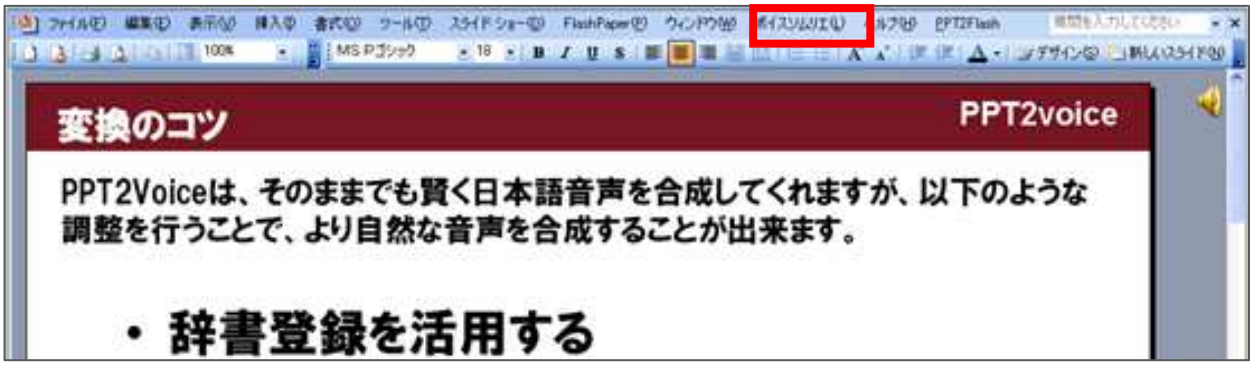

メニューから操作するだけで、あっという間にナレーションを作成します。

パワーポイントのメニューから、「ナレーション作成」もしくは、「ナレーション一括作成」を選択すると、ノートに記載されている原稿を、読み上げ、ナレーションを作成してくれます。音声は、男声・女声の2つのナレーションを作成することが出来ます。

また、文節毎に話者を変更することができるので、ナレーションの掛け合いも可能です。

こんな場面で活躍します！

ナレーションのある教材と無い教材を比べた場合、ナレーションがある教材のほうが断然分かりやすい教材となります。
PPT2Voiceは、そんな、ナレーション付きの教材作成に知らを発揮します。

教材の内容の更新が頻繁な場合に

教材の内容更新が頻繁な場合、ナレーターの手配やスタジオの予約などを都度行っていては、非常に手間がかかってしまいます。PPT2Voiceによる音声合成なら、原稿のテキストを変更して再作成するだけなので、教材の更新が容易です。

現場の声を活かした教材づくりに

現場の声を活かした教材を作成する為に、教材作成専門の部門が作成するのではなく、教材の内容がまさに必要とされる部門や担当者が作成する例が増えています。
そのような場合、講師などで話慣れている担当者でない場合、ナレーションを付けるのはなかなか抵抗があるものです。そんな場合に、PPT2Voiceによる音声合成を利用すれば、抵抗感なく教材を作成することが可能です。

PPT2Flashでの書出し － 作成したパワーポイントをPPT2Flashで書きだすことが出来ます。

PPT2Mobileでの書出し － 作成したパワーポイントをPPT2Mobileを利用して、動画に変換することが出来ます。

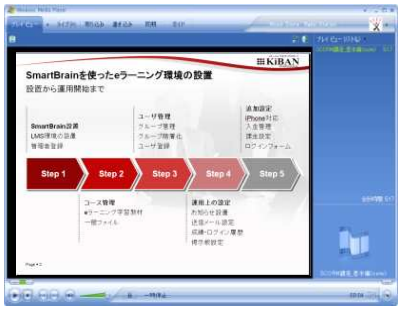

・各プレーヤー専用形式

次の各プレーヤー専用の形式で出力可能です。
iPod、iPhone、Pocket PC、PSP、BlackBerry、Apple TV、3GP

・対応ファイル形式

MPEG1、MPEG2、MP4、AVI、QuickTime出力された動画ファイルは、**携帯電話やPDA、MP3プレーヤー**で視聴可能です

※PPT2Voiceは、ボイスソムリエとPPT2Flashおよび、PPT2Mobileがセットになった商品です。
PPT2Flash Professionalは株式会社キバンインターナショナルの製品SmartBrainの推奨オーサリングツールです。

ユーザ環境	必要最低限の条件
対応OS	Microsoft Windows XP/Vista/7
ソフトウエア	Microsoft .NET Framework 2.0 または、3.0
CPU	Intel Pentium4 2GHz 以上推奨
メモリ	1GB 以上（2GB以上推奨）
ディスクの空き容量	1GB以上
DVD-ROM	必要
サウンドデバイス	Windows対応サウンドデバイス

PPT2Voiceの30日間フリートライアル

PPT2Voiceの全ての機能を試せるトライアル版は、下記URLよりお申込みください。

http://ppt2voice.jp/

ナマチューケー

動画共有サービス「USTREAM」を使った
課金機能付ネット生中継サービス

50ユーザーまで 無料

こんなことができます。

ナマチューケーは、動画共有サービス「USTREAM」を活用しつつ、これまでのeラーニングシステムの開発の経験を活かして、視聴履歴の確認や、会員限定の配信、コンテンツへの課金といった独自の機能を付加したサービスです。以下のような事柄にご利用可能です。

◆インターネットを使って全国、全世界の人に広告のない生中継で、プロモーションが可能です。
◆セミナー、ライブ、イベントをインターネット生中継して課金コンテンツにすることができます。
◆特定の相手への生中継やオンデマンド配信を行ないたい。
◆Ustreamを使ったセミナーで顧客情報をとりたい。

Ustreamってなに？どんなことができるの？

インターネットを使った、動画の生中継を行う無料のサービスです。これまで高額だった生中継配信と違い、Ustreamのアカウントを作成することで、PCやMacなどから、Webカメラやビデオカメラからの画像・音声を配信することができるサービスです。

セミナーや、イベント、インタビューなど、編集されない生のままの中継がネット上で簡単にみられるようになりました。Ustreamを使うことで、これまでは現場に行かなくてはみられない中継を、無料で、しかも多くの人にみてもらうことができるようになったのです。

ナマチューケーは、Ustreamを使った配信と何が違うの？

Ustreamではできなかった、生中継やオンデマンド動画コンテンツへの課金や、特定のグループや、特定の相手のみへの広告のない安定配信が可能になります。

ナマチューケーの仕組みには、Ustreamの配信やTwitter画面に加えて、ユーザの登録や、履歴の管理、ユーザへのお知らせメール機能、PayPalの設定など、CRMの機能が追加されています。これを利用することでUstreamでは無料でみせるしかなかったセミナーやイベントを、日本中、世界中から課金するビジネスが可能になります。

有料プランとフリープランは、どう違うの？

フリープランの動画配信は、Ustreamの動画配信を利用します。Ustreamのパスワード設定機能を使った会員向け配信が可能です。

有料プランでは、Ustreamの有料サービスであるWatershedを使い、広告がなく、配信品質保証型で、特定のIP・ドメインへの配信が可能になります。さらに、有料サービスの中でもスタンダードプラン・プレミアムプランだと、コンテンツへの課金が可能になります。課金はPayPalを使ったクレジットカード決済（VISA,MasterCardを利用可能）になっており、料金設定は「期間」と「料金」の組み合わせで設定できます。

主な活用方法

- 大規模音楽・アーティストライブ配信
- 有料セミナー配信
- 資格取得講座配信
- イベント・記者会見・トークライブ配信

ナマチューケーサービス8つのポイント

01.生中継・オンデマンド配信への課金が可能

PayPalを使って、VISAやMasterCardを使ったカード課金が可能

02.Ustream/Watershedを利用して、会員限定の配信が可能

Ustreamはパスワードロック機能のみ
Watershed（有料プラン）では特定のIP/ドメインのみへ配信可能

03.専用Twitterとの連携でリアルタイムのやり取り

ハッシュタグ、URLを自由に設定することができます。
リアルタイムでのやりとりが可能

04.オンデマンド配信が可能

既存のコンテンツや、生中継中に録画したコンテンツをアップロード、有効利用できます。

05.Watershedで、広告のない、帯域保証型の動画配信が可能

有料プランでは広告なし、Ustreamと違い安定配信（SLA99.9%）

06.ユーザの履歴を記録、ダウンロード可能

誰がどの程度見たのか、といった履歴から、番組の視聴率統計などを検討することができます。

07.既存ページにログイン画面を埋め込み可能

タグを埋め込むだけで、ログイン画面を設定することが可能。
これまでのページを有効利用できます。

08.月額0円～の生中継が可能

フリープランでお試し利用ができます。
有料プランは初期費用31,500円＋月額19,950円～

画面イメージ

ナマチューケーを利用した、配信を行っている画面イメージです。

Twitterクライアントとの連携によって、インタラクティブな動画配信が可能！
つまり、視聴者みんなでワイワイ見ている感覚で楽しむことができます。

各種プラン

プラン名	主な用途	費用	備考
フリー	お試し配信、小規模イベント	0円	Ustreamを利用。会員数50人まで
ベーシック	勉強会、小規模セミナーなど	19,950円／月	500時間人（月50人で10時間程度）まで
スタンダード	セミナー、番組配信など	52,500円／月	2000時間人（月200人で10時間程度）まで
プレミアム	アーティストのライブなど	210,000円／月	11000時間人（月1000人で11時間程度）まで

※時間人：視聴された時間数×人数です。Watershedでの配信費用は、時間人によって決定されます。
※フリープラン以外は、ご利用時に初期費用として、31,500円頂戴しております。
※フリープランはUstreamを利用した配信ですので、広告表示有り、帯域保証無し、となります。
※課金機能は、スタンダードプラン、プレミアムプランでご利用頂けます。

動画配信支援活動実施中！

ナマチューケーは、少ないリスクで大きな可能性を試すことができる素晴らしいサービスですが、新技術故に、「どうして良いか分からない」「とりあえず試したいけど、機材も場所もない」といった方も多いかと思います。
そんな貴方の為に、キバンインターナショナルがひと肌脱ぎます。キバンインターナショナルには、配信を行う為の人も、機材も、環境も全てそろっておりますので、お気軽に弊社までご相談下さい。

ナマチューケー　フリープラン　50ユーザーまで無料

ナマチューケーを利用した動画配信を、ユーザ数限定でお試し頂けます。
下記URLよりお申込みください。
http://ustreamer.jp/

電子書籍についての予告

株式会社キバンインターナショナル（東京都千代田区　代表取締役社長　西村正宏）は、新規事業として電子出版事業に参入します。この事が、日経産業新聞の1面に記事として紹介されましたので、ここで紹介致します。）

電子出版、月5万円で販売。決済機能備える

eラーニング支援システム開発のキバンインターナショナル（東京・千代田、西村正宏社長）は7月にも、低価格の電子出版支援サービスを始める。
初期費用は不要で、月額利用料は5万円から。
中堅中小の出版社や個人でもパソコンや各種携帯電話、米アップルの多機能携帯端末「iPad（アイパッド）」などで閲覧可能な電子書籍・雑誌を容易に提供できるようになるという・・・

（日経産業新聞　2010年6月18日）

○ 株式会社キバンインターナショナルが提供する電子出版サービスのイメージ

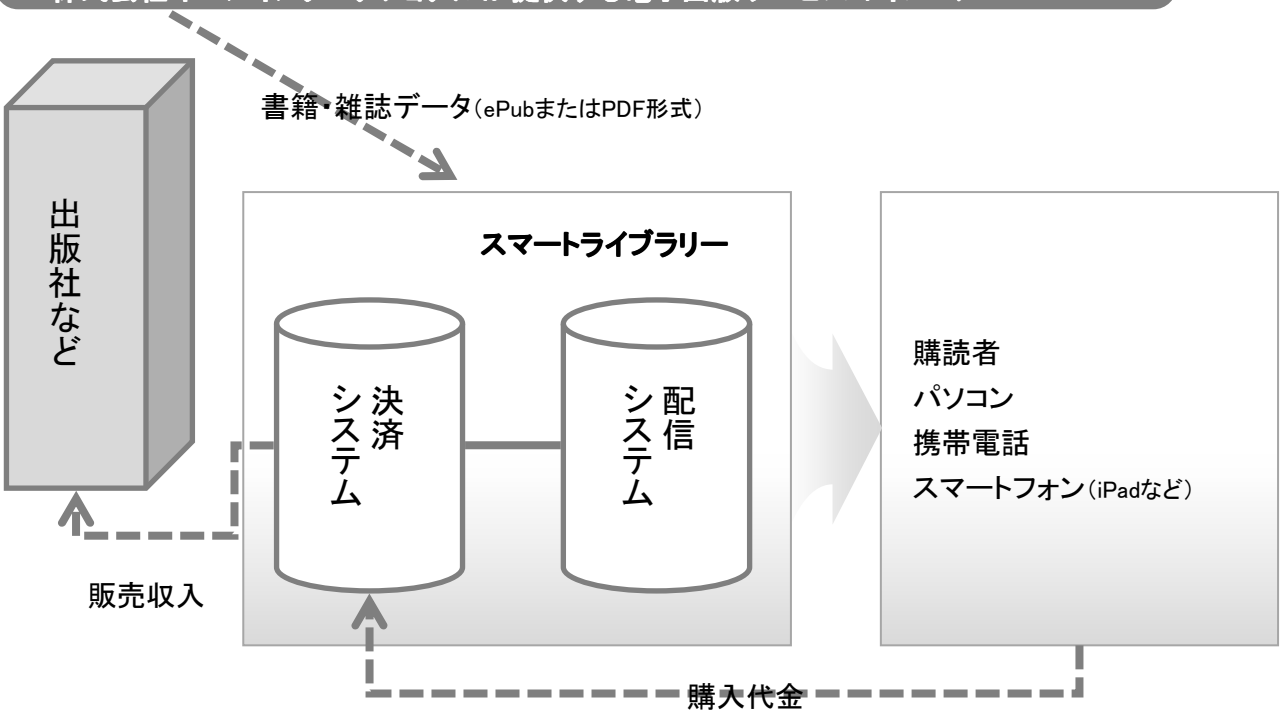

電子書籍に関するお問合せは、
以下のお問い合わせフォームからお問合せ頂きますようお願い致します。
http://elearning.co.jp/?page_id=7

価格表

eラーニングシステム

SmartBrain	
無料プラン	•ユーザー数を20名（同時接続2名）までに限定して、すべての機能を無料で利用していただけけます。 •無期限に無料で利用することができます。 •コンテンツは、合計1GBまで利用することができます。 •サポートは、有料プランと同様に受けることができますが、有料サービスの方のサポートが最優先となります。 •サポートは、回答を保証するものではありません。
ASPプラン	•ユーザーのIDごとに、料金を支払うプランです。 •1ユーザー210円／月ごとになります。 •ユーザー数は、月単位で10ユーザ毎に増減することができます。 （例）社員数50名の場合。50ID-20ID（無料分） 30名×210円=6,300円／月額
	•ユーザー数が多いけれども、同時に利用する人数が少ない場合や、よく利用する月と、あまり利用しない月が分かれている場合におすすめのプランです。 •ASPでユーザー数無制限プランが、月額2,100円／月～利用できます。 •同時接続（ログインして利用できるユーザー）1に対して、2,100円／月となります。 •ユーザー数は無制限です。同時にログインして利用できるユーザー数により料金が決定されます。 •同時接続数を超えた場合は、それ以上にログインして利用することができません。 （例）5,000名対象にeラーニングを行う場合でも、同時接続数100であれば、21万円-4,200円（無料分）／月なります。
コンテンツ販売プラン	•PC（Windows＋Mac）＋iPhoneで利用可能。 •ハードディスク容量は余裕の30GB。 •アカウント数無制限、同時ログイン数25まで利用可能。 •コンテンツ販売用のWebサイト（WordPress）がセットになっています。 •PC用サイト、携帯電話用サイト、iPhone用のWebサイトの作成が可能。 •独自ドメイン、SSLを取得が含まれています。 •コンテンツ作成ツール5種類がセットに含まれています。 •PPT2Flash Professional QuizCreator DemoCreator WebVideo Author PPT2Mobileが各1ライセンス含まれています。 •eラーニングシステム SmartBrainの課金システムが利用できます。 •無料体験者用の体験ID、パスワードの自動発行機能が利用できます。 •無料体験から有料コンテンツ購入のカート機能の提供されます。 •複数コンテンツをパックにして販売する機能が利用できます。 •同一コンテンツを利用期間に応じて金額を変える機能が利用できます。 •http://smartbrain.info/?page_id=1792 で詳細をご確認ください。

eラーニング教材作成ツール

教材作成ツール		単位	価格
PPT2Flash Professional		1ライセンス（1台のPC）	29,400円（税込）
QuizCreator		1ライセンス（1台のPC）	16,800円（税込）
DemoCreator		1ライセンス（1台のPC）	16,800円（税込）
WebVideoAuther		1ライセンス（1台のPC）	16,800円（税込）
PPT2Mobile		1ライセンス（1台のPC）	16,800円（税込）
LectureMAKER	サポート無ライセンス	1ライセンス（1台のPC）	99,750円（税込）
	1年間サポート付ライセンス ※サポート付ライセンスでは、教材の作成方法などについても親切丁寧にサポートいたします。	1ライセンス（1台のPC）	152,250円（税込）
PPT2Voice		1ライセンス（1台のPC）	168,000円（税込）

生中継サービス

プラン名	主な用途	費用	備考
フリー	お試し配信、小規模イベント	0円	Ustreamを利用。会員数50人まで
ベーシック	勉強会、小規模セミナーなど	19,950円(税込)／月	500時間人（月50人で10時間程度）まで
スタンダード	セミナー、番組配信など	52,500円(税込)／月	2000時間人（月200人で10時間程度）まで
プレミアム	アーティストのライブなど	210,000円(税込)／月	11000時間人（月1000人で11時間程度）まで

会社概要 株式会社キバンインターナショナルとは

eラーニング専門企業として
「最高の学びをすべての人に！」の
ゴールを達成すべく、
eラーニングシステム、オーサリングツール、
コンテンツ（教材）の
開発・販売をおこなっております。

住所	〒101-0021 東京都千代田区外神田6-7-3 セイコービル4F		
電話	03-5846-5800	FAX	03-5846-5801
Webサイト	http://elearning.co.jp/		
資本金	1,000万円	役員	代表取締役社長 西村正宏

特徴 弊社のモットーです

1 研究開発型のeラーニング専門企業
スタッフの70%以上が大学院卒。

2 多言語対応
日本語、英語、中国語、韓国語の4ヶ国語に対応。

3 ユニークな制度
代表代理制度、iPhone支給制度、Kindle支給制度、eモバイル支給制度

4 ワールドワイド
日本（社内）での開発以外に、韓国、中国企業との連携

5 情報はオープンに
ブログで積極的に情報公開（ http://blog.elearning.co.jp/ ）

6 スピード重視
最新技術の活用、世界中のリソースの活用、国際標準規格の活用。

きばらじ お昼の実験的自社広報番組

何かと忙しいあなたにお昼のホッとひととき…
キバンインターナショナルの
オリジナル番組を放送中です。

きばらじ
キバンインターナショナルらじお

【月～金】12:30～12:45

http://kiban.tv

http://kiban.jp

最高の学びをすべての人に!

KiBAN INTERNATIONAL
株式会社キバンインターナショナル
http://kiban.jp
〒101-0021 東京都千代田区外神田6-7-3 セイコービル4F Tel.03-5846-5800 Fax.03-5846-5801
Copyright © 2010 KiBAN International Inc. All Rights Reserved.
201007